



Office national
d'allocations familiales
pour travailleurs salariés

STATISTIQUES SEMESTRIELLES



2011/1

143

Office National d'Allocations Familiales pour Travailleurs Salariés

STATISTIQUES DEMOGRAPHIQUES ET FINANCIERES

PREMIER SEMESTRE 2011

STATISTIQUES SEMESTRIELLES N° 143

Editeur responsable: Office National d'Allocations Familiales pour Travailleurs Salariés

Pour tous renseignements, s'adresser à l'Office National d'Allocations Familiales pour Travailleurs Salariés (ONAFTS),
Département Appui - Recherche et Finances
Rue de Trèves 70 - 1000 Bruxelles

Website www.onafts.be ou www.allocationfamiliale.be

Des exemplaires supplémentaires peuvent être obtenus sur demande

La reproduction de ces renseignements est subordonnée à l'indication de la source

Ce document est fourni à titre informatif et ne peut en aucun cas entraîner la responsabilité de l'Office.

TABLE DES MATIERES

	Pages
I. DEFINITIONS	1
II. TABLEAU RECAPITULATIF	9
III. REGIME DES TRAVAILLEURS SALARIES	13
IV. REGIME DES PRESTATIONS FAMILIALES GARANTIES	45
V. PAIEMENTS PAR L'ONAFTS POUR COMPTE DE TIERS	
V.A - ANCIENS AGENTS DE L'ETAT, DES COMMUNAUTES ET DES REGIONS (art. 101, al.3, 2°-4°, LC)	53
V.B - ENSEIGNANTS	
V.B.1. - Enseignants temporaires (art. 101, al. 3, 7°, LC) et enseignants définitifs (art. 101, al. 3, 8°, LC): total des 3 Communautés	63
V.B.2. - Enseignants temporaires (art. 101, al. 3, 7°, LC) dans la Communauté flamande, française et germanophone	70
V.B.3. - Enseignants définitifs (art. 101, al. 3, 8°, LC) dans la Communauté flamande, française et germanophone	77
V.C - PERSONNEL D'ORGANISMES PUBLICS (art. 101, al.4, LC)	85
V.D - VICTIMES DE GUERRE (Hors champ d'application des LC)	98
VI. PAIEMENTS A CHARGE DE LA GESTION GLOBALE	105
CATEGORIES DIGNES D'INTERET (gens de maison, frontaliers,...) (art. 102, LC)	
VII. DEPENSES EN PRESTATIONS FAMILIALES	112
VIII. DOCUMENTATION	
VIII.A - LES BAREMES	
VIII.A.1. - Allocations familiales pour travailleurs salariés en vigueur le 1er septembre 2010	115
VIII.A.2. - Allocations familiales pour travailleurs salariés en vigueur le 1er mai 2011	118
VIII.A.3. - Prestations familiales garanties en vigueur le 1er septembre 2010	121
VIII.A.4. - Prestations familiales garanties en vigueur le 1er mai 2011	123
VIII.B - INDICE DES PRIX A LA CONSOMMATION	125

DEFINITIONS

REGIME DES TRAVAILLEURS SALARIES

Employeurs affiliés

Les employeurs assujettis aux lois coordonnées relatives aux allocations familiales pour travailleurs salariés doivent s'affilier à une caisse d'allocations familiales. Est assujetti quiconque, soit dans l'exploitation d'une entreprise industrielle, commerciale, agricole ou autre, soit dans l'exercice d'une profession, soit à tout autre titre, occupe au travail une ou plusieurs personnes, sans distinction de sexe ni d'âge.

Travailleurs assujettis

Les travailleurs assujettis au régime d'allocations familiales pour travailleurs salariés comprennent:

- les travailleurs assujettis à l'Office National de Sécurité Sociale (ONSS) pour la branche des allocations familiales;
- les travailleurs qui ne sont pas assujettis à la sécurité sociale, mais uniquement au régime des allocations familiales pour travailleurs salariés et pour lesquels des cotisations capitatives sont dues.

Cotisations capitatives:

Chaque employeur qui occupe du personnel non assujetti à la sécurité sociale, mais bien au régime des allocations familiales, doit verser pour ces travailleurs des cotisations à la caisse d'allocations familiales à laquelle il est affilié; ces cotisations ne sont pas calculées en fonction des rémunérations, mais d'après le nombre de journées de travail; depuis le 1er janvier 1999, le système n'est plus applicable qu'au personnel déjà en service avant cette date; le personnel engagé à partir de cette date par les employeurs concernés (SNCB, universités, ...), sont toujours assujettis à la sécurité sociale.

Répartition Nationale

Les prestations familiales dont le paiement est assuré par le produit des cotisations de sécurité sociale versées par les employeurs (assujettis à la sécurité sociale) et le produit des cotisations capitatives versées par les employeurs non assujettis à la sécurité sociale sont regroupées sous l'appellation «Répartition Nationale». Elles comprennent à la fois les prestations payées dans le régime des allocations familiales pour travailleurs salariés et dans celui des prestations familiales garanties (voir ci-après). Les deux régimes sont distincts, mais leur financement est le même.

PRESTATIONS FAMILIALES GARANTIES

Régime résiduaire de prestations familiales réservées aux familles ne pouvant prétendre à des allocations familiales dans un autre régime et dont les revenus ne dépassent pas certains plafonds. Les ressources de ce régime proviennent de la Répartition Nationale (voir ci-avant), c'est-à-dire que ce sont les recettes de cotisations prévues dans le régime des travailleurs salariés qui assurent le financement du régime des prestations garanties.

PAIEMENTS PAR L'ONAFTS POUR COMPTE DE TIERS

Outre ses missions dans le régime des travailleurs salariés et dans celui des prestations familiales garanties, l'ONAFTS paie aussi les allocations pour les travailleurs de certains organismes publics.

Les familles desservies de la sorte sont les suivantes:

Anciens agents de l'Etat, des Communautés, des Régions et de certains organismes publics (art. 101, 3, 2^o-4^o, LC)

L'article 101, alinéa 3, 2^o à 4^o, des lois coordonnées charge l'ONAFTS de payer les allocations familiales, l'allocation de naissance et la prime d'adoption dans les mêmes conditions que les caisses de compensation:

- 1) aux anciens agents malades ou pensionnés de l'Etat, des Communautés, des Régions, de Belgacom, de La Poste, de Biac, de Belgocontrol et des organismes publics s'étant affiliés auprès de l'ONAFTS;
- 2) aux orphelins qui ont droit à des allocations familiales à charge de l'Etat, des Communautés, des Régions, des entreprises publiques autonomes et des organismes publics visés au 1;
- 3) aux enfants bénéficiaires d'allocations familiales du chef d'une veuve d'un ancien agent qui bénéficie d'une pension de survie due en raison de l'activité professionnelle du conjoint décédé, si celle-ci est due par l'Etat, les communautés, les Régions, les entreprises publiques autonomes ou les organismes publics visés au 1, conformément à l'article 56quater.

Les anciens agents, leurs veuves et les orphelins d'agents de certaines entreprises publiques autonomes, qui faisaient partie antérieurement des administrations de l'Etat, sont desservis par l'ONAFTS dans les mêmes conditions.

Les allocations payées à ces catégories d'attributaires sont remboursées à l'ONAFTS, par l'Etat, les Communautés ou les Régions ou encore par les entreprises publiques autonomes et les organismes publics visés au 1, cela en application de l'article 111 des lois coordonnées.

Enseignants temporaires (art. 101, al. 3, 7^o, LC)

L'article 101, alinéa 3, 7^o, des lois coordonnées charge l'ONAFTS, à partir du 1er avril 1990, du paiement des allocations familiales, de l'allocation de naissance et de la prime d'adoption, aux mêmes conditions que les caisses d'allocations familiales, **aux enseignants temporaires et personnel temporaire de l'enseignement organisé ou subventionné par les Communautés.**

Les prestations familiales sont remboursées à l'ONAFTS par les Communautés pour les trois premiers trimestres. Le quatrième trimestre est à charge de la Répartition Nationale (les enseignants temporaires sont considérés comme étant chômeurs - indemnisés ou non - au cours du mois d'août, qui est le mois de référence pour les paiements du quatrième trimestre, en vertu des règles relatives à la trimestrialisation).

Enseignants définitifs (art. 101, al. 3, 8^o, LC)

L'article 101, alinéa 3, 8^o, des lois coordonnées étend la compétence de l'ONAFTS au paiement des prestations familiales à toutes les **catégories du personnel définitif des établissements d'enseignement** organisé ou subventionné par les Communautés.

Depuis le mois de septembre 1993, l'ONAFTS paie les allocations aux enseignants pour le compte de la Communauté flamande. L'ONAFTS est devenu compétent à partir du 1er mai 1995 pour le paiement des allocations familiales aux enseignants définitifs relevant des Communautés française et germanophone, à charge de celles-ci.

Personnel d'organismes publics (Art. 101, 4, LC)

L'article 101, alinéa 4, des lois coordonnées autorise l'ONAFTS à payer les allocations familiales **au personnel définitif des employeurs du secteur public** qui en font la demande. Les organismes remboursent les prestations payées à l'ONAFTS. Depuis le 1er avril 2007, les organismes publics qui paient eux-mêmes les allocations familiales à leur personnel définitif sont tenus d'intégrer leurs dossiers dans le "Cadastre des allocations familiales", qui est géré par l'ONAFTS¹. Les employeurs qui ne respectent pas cette obligation doivent transférer leurs dossiers d'allocations familiales à l'Office à partir du 1er octobre 2008; celui-ci sera alors compétent pour le paiement des allocations familiales aux travailleurs concernés².

Victimes de guerre

En dehors du champ d'application des lois coordonnées, l'ONAFTS est chargé de payer les allocations familiales en faveur des **invalides et des orphelins de la guerre de 1940-1945, et des victimes de certains faits** survenus au Congo, au Rwanda et au Burundi. Ces prestations familiales sont remboursées par le SPF Sécurité sociale et par le SPF Finances.

PAIEMENTS A CHARGE DE LA GESTION GLOBALE

En vertu de l'article 102 des lois coordonnées, l'ONAFTS verse des allocations familiales à certaines **catégories dignes d'intérêt** ne pouvant prétendre à des prestations familiales sur une autre base: gens de maison, travailleurs frontaliers, familles d'enfants disparus, ... Ces catégories sont déterminées par le Roi, sur proposition du Comité de gestion de l'ONAFTS. Avant le 1er janvier 1997, ces allocations étaient supportées par le Fonds de réserve de l'ONAFTS. Depuis cette date, elles le sont directement par la gestion globale.

Par « gestion globale », on entend l'ensemble des recettes de la sécurité sociale, sans les recettes propres aux différents secteurs. Il s'agit du système de financement instauré par la loi du 30 mars 1994 et entré en vigueur à partir du 1er janvier 1995. Selon ce système, les recettes de la sécurité sociale ne sont plus prédéterminées pour chaque secteur, mais bien réparties chaque année en fonction des besoins de chacun des secteurs. La gestion globale finance en majeure partie toutes les prestations familiales qui ne sont pas payées pour le compte de tiers organismes. Une petite partie est financée par des cotisations capitatives.

¹Loi-programme du 20 juillet 2006, Moniteur belge du 28 juillet 2006.

²Loi-programme du 27 avril 2007, Moniteur belge du 8 mai 2007.

NOTIONS GENERALES

Sont définies ci-après les notions s'appliquant à tous les régimes et à tous les paiements d'allocations familiales visés ci-avant:

Attributaires d'allocations familiales

L'attributaire est la personne qui ouvre le droit aux allocations familiales.

Un même attributaire peut avoir ce titre pour des enfants élevés dans plusieurs familles allocataires.

Il existe différentes catégories d'attributaires:

- En relation avec le travail:
 - a) le travailleur effectif;
 - b) le travailleur assimilé: certaines situations sont «assimilées» aux prestations de travail: grève, appel sous les armes, vacances annuelles, jours non prestés pour lesquels un salaire est versé ...;
 - c) le travailleur malade ou accidenté;
 - d) le travailleur pensionné;
 - e) le travailleur au chômage;
 - f) le travailleur en interruption de carrière;
 - g) l'orphelin d'un travailleur salarié;
 - h) la veuve d'un travailleur effectif ou assimilé;
 - i) le détenu;
 - j) le conjoint abandonné.
- Sans relation avec le travail:
 - a) le handicapé (pour ses enfants);
 - b) l'étudiant, l'apprenti, le stagiaire demandeur d'emploi (pour ses enfants);
 - c) l'enfant handicapé (pour lui-même).

Familles allocataires

Ce sont les familles auxquelles les allocations familiales sont effectivement payées. Les allocations familiales sont versées à **la personne qui élève l'enfant**, soit en règle générale à la mère, ou à la personne physique ou morale qui remplit le rôle de la mère. Elles peuvent être versées au bénéficiaire lui-même (l'enfant), dans les cas où celui-ci est marié, est émancipé, a atteint l'âge de 16 ans et est domicilié à une adresse distincte de ses parents, ou est lui-même allocataire.

Taux des allocations familiales

Tous les enfants bénéficiaires obtiennent un **montant de base** prévu à l'article 40, LC, qui varie en fonction du rang, auquel un **supplément social** peut être ajouté si l'attributaire est chômeur, pensionné ou invalide et remplit les conditions pour avoir des personnes à charge. Il existe par ailleurs un taux unique spécifique pour certains enfants orphelins: **l'allocation majorée d'orphelin**.

Pour la facilité, on désigne par "Taux ordinaires" les montants de base versés sans aucun supplément social. Quand un supplément social s'ajoute aux montants de base ou qu'il s'agit d'une allocation spécifique pour orphelin, on parle de "Taux majorés".

Taux ordinaires

Ils sont accordés en faveur des:

- enfants de travailleurs effectifs et de chômeurs temporaires;
- orphelins dont le parent survivant est remarié ou établi en ménage;
- enfants de chômeurs complets pendant les six premiers mois de chômage;
- enfants de travailleurs en incapacité de travail pendant les six premiers mois d'incapacité;
- enfants de pensionnés, de chômeurs complets à partir du 7ème mois de chômage, d'invalides et de travailleurs en incapacité de travail à partir du 7ème mois d'incapacité, lorsque les revenus dont dispose le ménage dans lequel l'enfant est élevé dépassent le plafond autorisé (déterminé en fonction de la situation familiale).

Taux majorés

Il existe trois catégories de taux majorés:

- 1) les taux majorés prévus à l'article 50bis, LC en faveur des orphelins dont le parent survivant n'est pas remarié ou établi en ménage;
- 2) les taux majorés prévus à l'article 50ter LC en faveur des enfants d'invalides ou de travailleurs en incapacité à partir du 7ème mois d'incapacité, lorsque les revenus dont dispose le ménage dans lequel l'enfant est élevé dépassent le plafond autorisé (déterminé en fonction de la situation familiale);
- 3) les taux majorés prévus à l'article 42bis LC en faveur des enfants de pensionnés ou de chômeurs à partir du 7ème mois de chômage, lorsque les revenus dont dispose le ménage dans lequel l'enfant est élevé dépassent le plafond autorisé (déterminé en fonction de la situation familiale)

Depuis le 1er janvier 2007, en cas de reprise du travail et à condition que les revenus ne dépassent pas le plafond autorisé, le droit aux suppléments sociaux est maintenu pour une durée de 8 trimestres.

Supplément pour famille monoparentale

Depuis le 1er mai 2007, les familles monoparentales dont les revenus ne dépassent pas les plafonds autorisés bénéficient d'un supplément par enfant bénéficiaire. Ce supplément n'est toutefois accordé qu'à partir du 3^{ème} enfant pour les familles percevant l'un des taux majorés.

Depuis le 1er octobre 2008, davantage de familles monoparentales ont droit à un supplément aux allocations familiales. Non seulement le plafond de revenus autorisés a été relevé, mais le montant du supplément pour familles monoparentales pour le premier et le deuxième enfant a aussi été majoré.

Enfants bénéficiaires

Par bénéficiaire, on entend l'enfant au profit duquel les allocations familiales sont versées.

Chaque travailleur a droit aux allocations familiales pour:

- 1) ses propres enfants, les propres enfants de son conjoint, les enfants communs des époux;
- 2) les enfants qui sont adoptés ou légitimés par adoption par lui-même ou son conjoint ou dont il ou son conjoint est tuteur officieux;
- 3) ses petits-enfants et arrière-petits-enfants, neveux et nièces faisant partie de son ménage depuis au moins trois mois;
- 4) les frères et sœurs faisant partie du même ménage à condition qu'ils ne soient pas encore bénéficiaires en vertu du régime d'allocations familiales pour travailleurs indépendants, ou en vertu d'une disposition réglementaire belge ou étrangère;
- 5) les frères et sœurs ne faisant pas partie du ménage, et qui ne sont pas encore bénéficiaires d'allocations familiales en vertu d'autres dispositions réglementaires belges ou étrangères;
- 6) les enfants d'une personne avec laquelle il forme un ménage de fait ainsi que les enfants de l'ex-conjoint faisant partie de son ménage; les enfants de la personne avec laquelle il cohabite ou cohabitait légalement et ne forme plus un ménage de fait, à la condition que ces enfants fassent partie de son ménage;
- 7) les enfants placés dans son ménage à charge ou par l'intermédiaire d'une autorité publique;
- 8) les enfants faisant partie du ménage, pour lesquels lui-même, son conjoint ou la personne avec laquelle il est établi en ménage a été investi de l'autorité parentale par jugement du Tribunal de la jeunesse.

Le Ministre des Affaires sociales peut, dans des cas ou des catégories de cas dignes d'intérêt, déterminer qu'un travailleur a droit aux allocations familiales en faveur d'enfants qui font partie de son ménage. Depuis le 16 juillet 2007, dans certains cas, la dérogation peut être accordée sur simple demande ou d'office par la caisse d'allocations familiales.

Les allocations familiales ne sont en principe pas dues en faveur des enfants élevés hors du royaume. Toutefois, en raison des Règlements européens, des conventions bilatérales ou de dérogations, les allocations familiales peuvent être exportées dans des conditions bien précises.

Etudiants

Bénéficiaires âgés entre 18 et 24 ans inclus qui poursuivent des études de jour ou effectuent un stage ou préparent un mémoire.

Demandeurs d'emploi

Bénéficiaires âgés entre 18 et 24 ans inclus qui sont inscrits comme demandeurs d'emploi et qui ont terminé des études ou une période d'apprentissage.

Apprentis

Bénéficiaires âgés entre 18 et 24 ans inclus qui ont conclu un contrat d'apprentissage ou un engagement d'apprentissage qui est reconnu et contrôlé par une autorité compétente.

Bénéficiaires de moins de 21 ans atteints d'une affection (Art. 47, LC)

Selon l'ancien système toujours en vigueur, il s'agit des enfants atteints à 66 % au moins d'une insuffisance de capacité physique ou mentale et bénéficiant jusqu'à l'âge de 21 ans, d'une allocation supplémentaire prévue à l'article 47, LC. La reconnaissance de l'affection est accordée par le service médical du SPF Sécurité sociale.

Le supplément d'allocation est modulé en fonction du degré d'autonomie de l'enfant, qui est déterminé sur une échelle de 0 à 9 points en fonction de six catégories fonctionnelles. Il est progressif à partir de 0 points, de 4 points et de 7 points.

Depuis le 1er mai 2003, une nouvelle réglementation est entrée en vigueur pour les enfants nés après le 1er janvier 1996. Depuis le 1er janvier 2007, elle touche également les enfants nés à partir du 1er janvier 1993. Depuis le 1er mai 2009, ce nouveau régime s'applique aussi aux enfants nés avant le 1er janvier 1993 lors d'une nouvelle demande, une révision du handicap et une nouvelle évaluation. Le supplément d'allocation est accordé en fonction des conséquences de l'affection évaluées sur trois plans: l'incapacité physique ou mentale (pilier 1), l'activité et la participation de l'enfant (pilier 2) et les conséquences pour l'entourage familial (pilier 3).

L'évaluation s'effectue sur une échelle de 0 à 36 points. Un minimum de 4 points doit être atteint dans le premier pilier ou un minimum de 6 points pour le total des trois piliers. Le supplément d'allocation est progressif à partir de 4, 6, 9, 12, 15, 18 et au-delà de 20 points. Dans le cas de 6 à 8 et de 9 à 11 points, l'allocation supplémentaire est nettement plus basse si le minimum de 4 points n'est pas atteint dans le premier pilier.

L'allocation supplémentaire pour enfant atteint d'une affection n'est plus due lorsque celui-ci exerce une activité donnant lieu à l'assujettissement à un des régimes de sécurité sociale, sauf s'il est occupé dans un atelier protégé ou sur base d'un contrat d'apprentissage.

Handicapés de plus de 25 ans

Les bénéficiaires, nés avant le 1er juillet 1966 reconnus totalement incapables de travailler ou occupés dans des ateliers protégés reçoivent les taux ordinaires.

Enfants placés (Art. 70 et 70ter, LC)

Les allocations familiales dues en faveur d'un enfant placé en institution par l'intermédiaire ou à charge d'une autorité publique sont payées à concurrence:

- ✘ des 2/3 à l'institution ou à l'autorité publique ayant placé l'enfant à sa charge en application de la réglementation relative à la protection de la jeunesse;
- ✘ du 1/3 à la personne qui était l'allocataire avant le placement.

Lorsque le placement est une mesure de protection de la jeunesse, le juge de la jeunesse ou l'autorité qui a ordonné le placement décide d'office de l'attribution du tiers restant. Ils peuvent, par exemple, ordonner qu'il soit versé sur un compte d'épargne ou payé à un tuteur particulier.

Lorsque l'enfant est placé chez un particulier, les allocations familiales sont payées intégralement à la famille d'accueil. Depuis le 1er janvier 2003, une allocation forfaitaire est également accordée à la personne qui percevait les allocations familiales avant le placement en famille d'accueil, sous réserve d'un refus de l'autorité de placement.

Supplément annuel

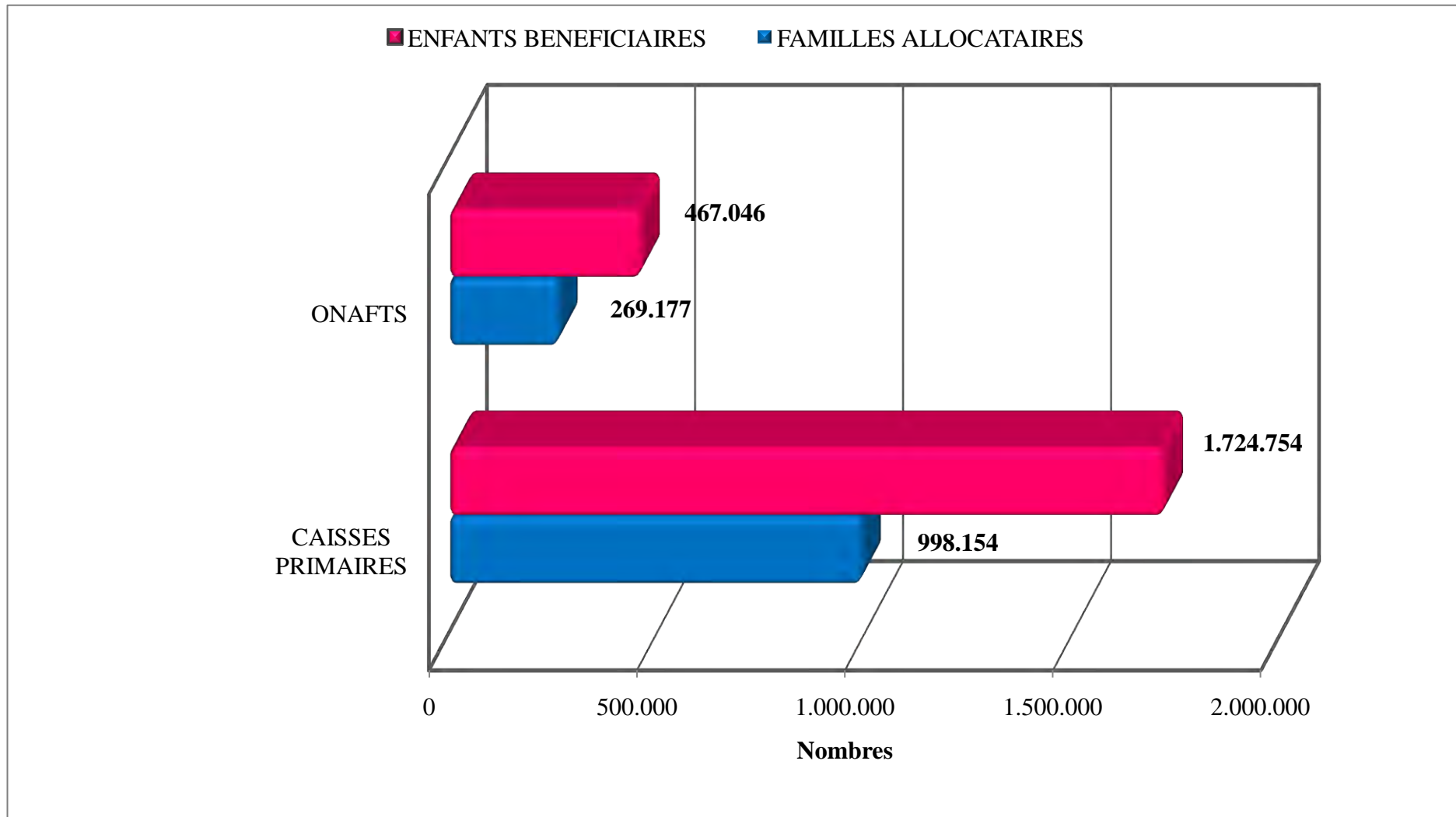
Depuis l'année scolaire 2006-2007 un supplément annuel est versé pour chaque enfant de 6 à 17 ans. La mesure a été étendue aux jeunes de 18-24 ans en 2008 et aux enfants de 0 à 5 ans en 2009. Les enfants de moins d'un an doivent être nés avant le 1er juillet pour bénéficier d'un supplément. Celui-ci est versé en août en même temps que les allocations dues pour le mois de juillet.

TABLEAU RECAPITULATIF

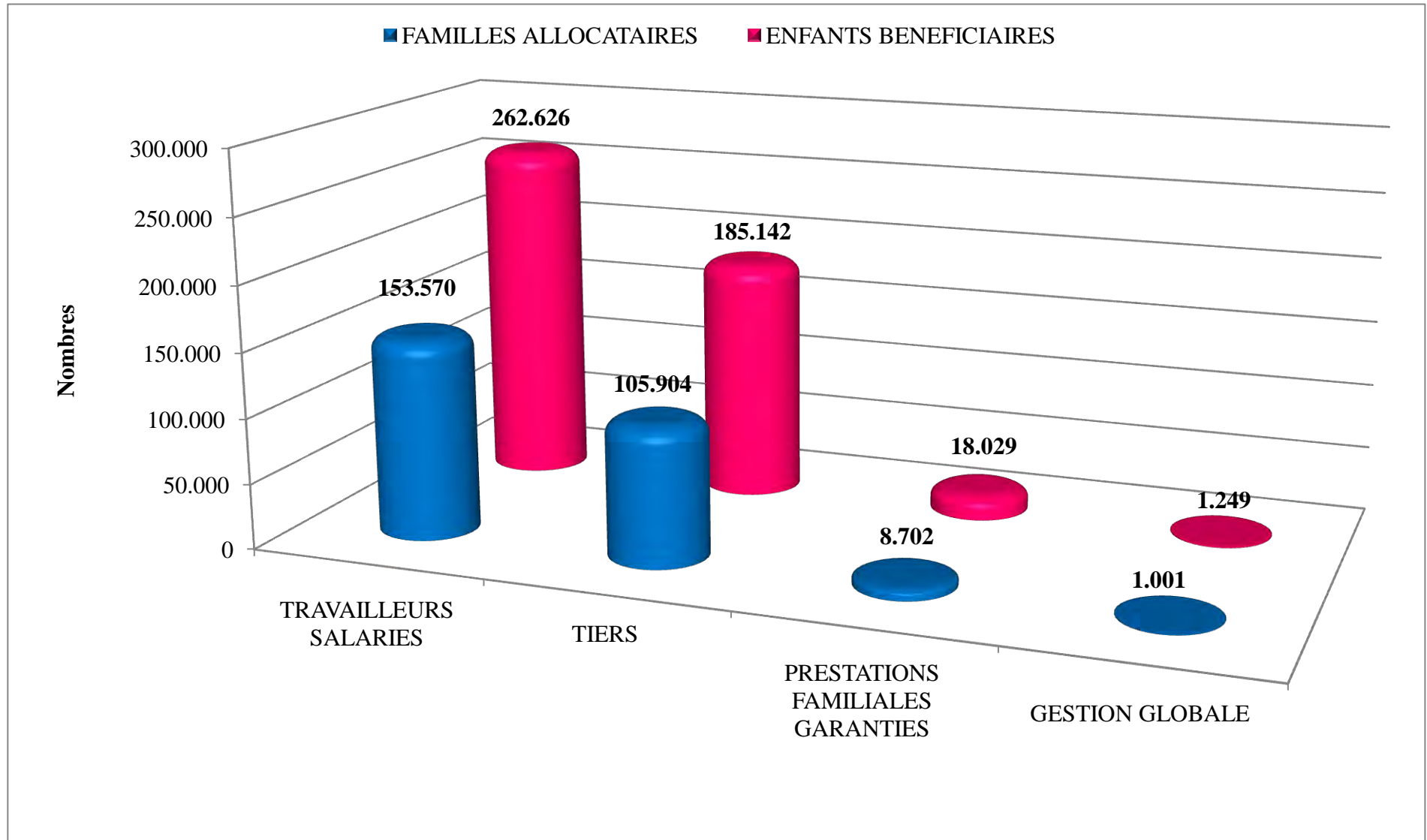
**REPARTITION DES ATTRIBUTAIRES, FAMILLES ALLOCATAIRES ET ENFANTS BENEFICIAIRES SELON LE REGIME
SITUATION AU 30 JUIN 2011**

	ATTRIBUTAIRES	FAMILLES ALLOCATAIRES	ENFANTS BENEFICIAIRES
TRAVAILLEURS SALARIES	1.115.998	1.151.724	1.987.380
dont caisses primaires	967.336	998.154	1.724.754
ONAFTS	148.662	153.570	262.626
PRESTATIONS FAMILIALES GARANTIES	8.605	8.702	18.029
POUR COMPTE DE TIERS	104.066	105.904	185.142
dont Anciens agents de l'Etat, des Communautés, des Régions et de certaines institutions publiques (art. 101, al. 3, 2°- 4°, LC)	10.617	10.885	14.772
Communauté flamande			
Enseignants temporaires (art.101, al.3, 7°, LC)	6.380	6.453	11.525
Enseignants définitifs (art.101, al.3, 8°, LC)	33.997	34.404	64.358
Communauté française			
Enseignants temporaires (art.101, al.3, 7°, LC)	5.402	5.512	9.779
Enseignants définitifs (art.101, al.3, 8°, LC)	24.941	25.406	45.634
Communauté germanophone			
Enseignants temporaires (art.101, al.3, 7°, LC)	123	125	218
Enseignants définitifs (art.101, al.3, 8°, LC)	422	427	801
Personnel d'organismes publics (art. 101, al.4, LC)	22.032	22.531	37.885
Victimes de guerre (hors champ des LC)	152	161	170
PAIEMENTS A CHARGE DE LA GESTION GLOBALE (art. 102, LC)	996	1.001	1.249
TOTAL	1.229.665	1.267.331	2.191.800
dont Caisses primaires	967.336	998.154	1.724.754
ONAFTS	262.329	269.177	467.046

**NOMBRE DES ALLOCATAIRES ET DES BENEFICIAIRES DE L'ONAFTS ET DES CAISSES PRIMAIRES
TOUS LES REGIMES CONFONDUS**



NOMBRE DES ALLOCATAIRES ET DES BENEFICIAIRES DE L'ONAFTS SELON LE REGIME



TRAVAILLEURS SALARIES

III. REGIME DES TRAVAILLEURS SALARIES

<u>Tableaux</u>	Pages
A. Employeurs affiliés	
1. Nombre d'affiliés inscrits au dernier jour du semestre	14
2. Nombre d'affiliés occupant des travailleurs qui ne sont pas assujettis à la sécurité sociale	14
B. Travailleurs non assujettis à la sécurité sociale	
1. Travailleurs occupés le dernier jour du semestre	14
2. Nombre de cotisations capitatives forfaitaires mensuelles au cours du semestre	14
C. Contributaires d'allocations familiales: répartition selon le nombre d'enfants dans la famille	15
D. Familles allocataires: répartition par catégorie de droit et selon le nombre d'enfants dans la famille	
1. Total du régime	17
2. Total des caisses primaires	19
3. ONAFTS (y compris la SNCB)	20
E. Enfants bénéficiaires: répartition par catégorie de droit et par groupe d'âge	
1. Total du régime	21
2. Total des caisses primaires	23
3. ONAFTS (y compris la SNCB)	25
F. Bénéficiaires selon le groupe d'âge et le rang (14 tableaux: 1 tableau par catégorie + regroupements)	26 à 39
G. Bénéficiaires de moins de 21 ans atteints d'une affection et recevant un supplément (art. 47, LC)	
1. Ancien système (<i>Répartition selon le degré de l'autonomie</i>)	40
2. Nouveau système (<i>Répartition selon la gravité des conséquences de l'affection</i>) en vigueur depuis le 1er mai 2003	40
3. Total des deux systèmes	40
H. Allocations de naissance: nombre de naissances ayant donné lieu à l'octroi d'une allocation	
- Premier semestre 2011	41
- Année 2010	41
I. Primes d'adoption: nombre d'enfants ayant donné lieu à l'octroi d'une prime	
1. Répartition selon le rang dans la famille d'accueil (1er semestre 2011 et année 2010)	42
2. Répartition par groupe d'âge (1er semestre 2011 et année 2010)	42
J. Enfants placés	
1. Enfants placés en institution (art. 70, LC)	43
2. Enfants placés chez un particulier (art. 70ter, LC)	43
<u>Graphiques</u>	
- Nombre des allocataires et des bénéficiaires de l'ONAFTS et des caisses primaires dans le régime des travailleurs salariés	16
- Les allocataires en pourcentage par catégorie - Comparaison des caisses primaires et de l'ONAFTS avec la Répartition Nationale	18
- Les enfants bénéficiaires en pourcentage par taux - Comparaison des caisses primaires et de l'ONAFTS avec la Répartition Nationale	22
- Les enfants bénéficiaires en pourcentage par groupe d'âge - Comparaison des caisses primaires et de l'ONAFTS avec la Répartition Nationale	24
<u>Remarques</u>	
1. Certains travailleurs non assujettis à la sécurité sociale sont cependant assujettis aux lois coordonnées relatives aux allocations familiales pour travailleurs salariés. Leur employeur doit verser des cotisations dites «capitatives» à la caisse d'allocations familiales où il est affilié. Depuis le 1er janvier 1999, le système n'est plus applicable qu'au personnel déjà en service avant cette date, le personnel engagé à partir de cette date étant toujours assujetti à la sécurité sociale. Les principaux employeurs concernés sont la SNCB et les universités.	
2. Les prestations familiales du régime des travailleurs salariés sont financées par la «Répartition Nationale», notamment par le produit des cotisations de sécurité sociale versées par les employeurs (assujettis à la sécurité sociale) et par celui des cotisations «capitatives» versées par les employeurs non assujettis à la sécurité sociale.	
3. Dans les chiffres se rapportant à l'ONAFTS est toujours comprise la SNCB. Celle-ci est affiliée à l'ONAFTS, mais elle paie elle-même les allocations familiales à son personnel actif.	
4. Pour les autres notions utilisées, cfr. la partie «Notions générales», p. 1 à 7	

A. EMPLOYEURS AFFILIES (1er semestre 2011)

A 1. NOMBRE D'AFFILIES INSCRITS AU DERNIER JOUR DU SEMESTRE

TOTAL REGIME	TOTAL CAISSES PRIMAIRES	ONAFTS (y compris la SNCB)
242.100	195.913	46.187

A 2. NOMBRE D'AFFILIES OCCUPANT DES TRAVAILLEURS QUI NE SONT PAS ASSUJETTIS A LA SECURITE SOCIALE MAIS AUX LOIS COORDONNEES RELATIVES AUX ALLOCATIONS FAMILIALES POUR TRAVAILLEURS SALARIES

TOTAL REGIME	TOTAL CAISSES PRIMAIRES	ONAFTS (y compris la SNCB)
14	10	4

B. TRAVAILLEURS NON ASSUJETTIS A LA SECURITE SOCIALE (1er semestre 2011)

B 1. TRAVAILLEURS OCCUPES LE DERNIER JOUR DU SEMESTRE

	TOTAL REGIME			TOTAL CAISSES PRIMAIRES			ONAFTS (y compris SNCB)		
	Hommes	Femmes	TOTAL	Hommes	Femmes	TOTAL	Hommes	Femmes	TOTAL
Ouvriers	14.896	43	14.939	42	1	43	14.854	42	14.896
Employés	11.014	2.146	13.160	1.618	476	2.094	9.396	1.670	11.066
TOTAL	25.910	2.189	28.099	1.660	477	2.137	24.250	1.712	25.962

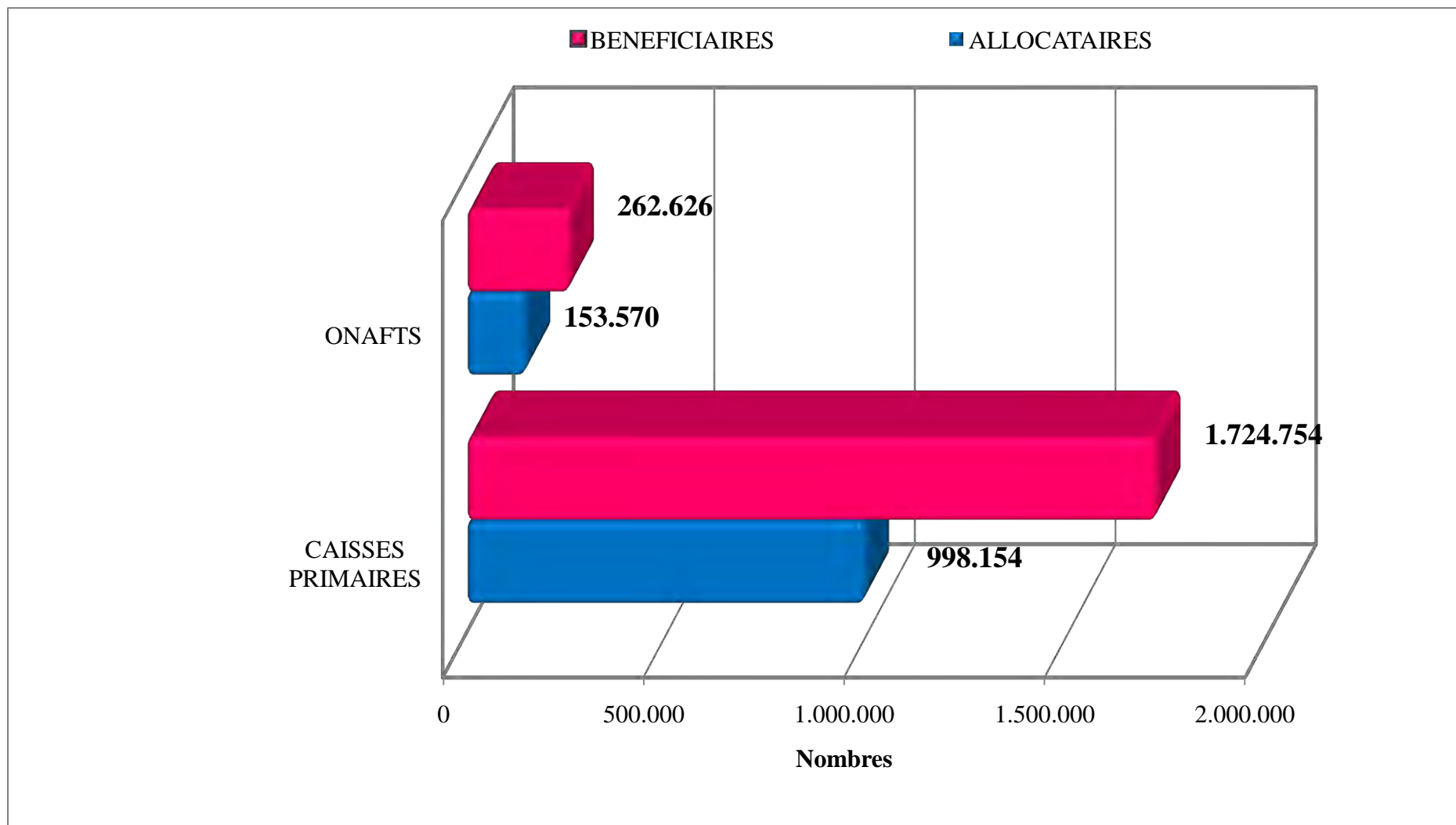
B 2. NOMBRE DE COTISATIONS CAPITATIVES FORFAITAIRES MENSUELLES AU COURS DU SEMESTRE

	TOTAL REGIME			TOTAL CAISSES PRIMAIRES			ONAFTS (y compris SNCB)		
	Hommes	Femmes	TOTAL	Hommes	Femmes	TOTAL	Hommes	Femmes	TOTAL
Ouvriers	92.646	248	92.894	2.120	5	2.125	90.526	243	90.769
Employés	66.337	12.606	78.943	9.505	2.625	12.130	56.832	9.981	66.813
TOTAL	158.983	12.854	171.837	11.625	2.630	14.255	147.358	10.224	157.582

C. ATTRIBUTAIRES D'ALLOCATIONS FAMILIALES

NOMBRE D'ATTRIBUTAIRES SELON LE NOMBRE D'ENFANTS DANS LA FAMILLE

NOMBRE D'ENFANTS	TOTAL REGIME	TOTAL CAISSES PRIMAIRES	ONAFTS (y compris SNCB)
1	505.918	432.160	73.758
2	420.796	372.411	48.385
3	138.392	120.309	18.083
4	36.995	31.135	5.860
5	9.411	7.714	1.697
6	2.917	2.385	532
7	932	738	194
8	355	274	81
9	160	124	36
10	66	48	18
11	26	16	10
12	11	9	2
13	9	7	2
14	4	2	2
15	2	1	1
16	1	1	-
17 et +	3	2	1
TOTAL	1.115.998	967.336	148.662

**NOMBRE DES ALLOCATAIRES ET DES BENEFICIAIRES DE L'ONAFTS ET DES CAISSES PRIMAIRES
DANS LE REGIME DES TRAVAILLEURS SALARIES**

D. FAMILLES ALLOCATAIRES

REPARTITION PAR CATEGORIE DE DROIT ET SELON LE NOMBRE D'ENFANTS DANS LA FAMILLE

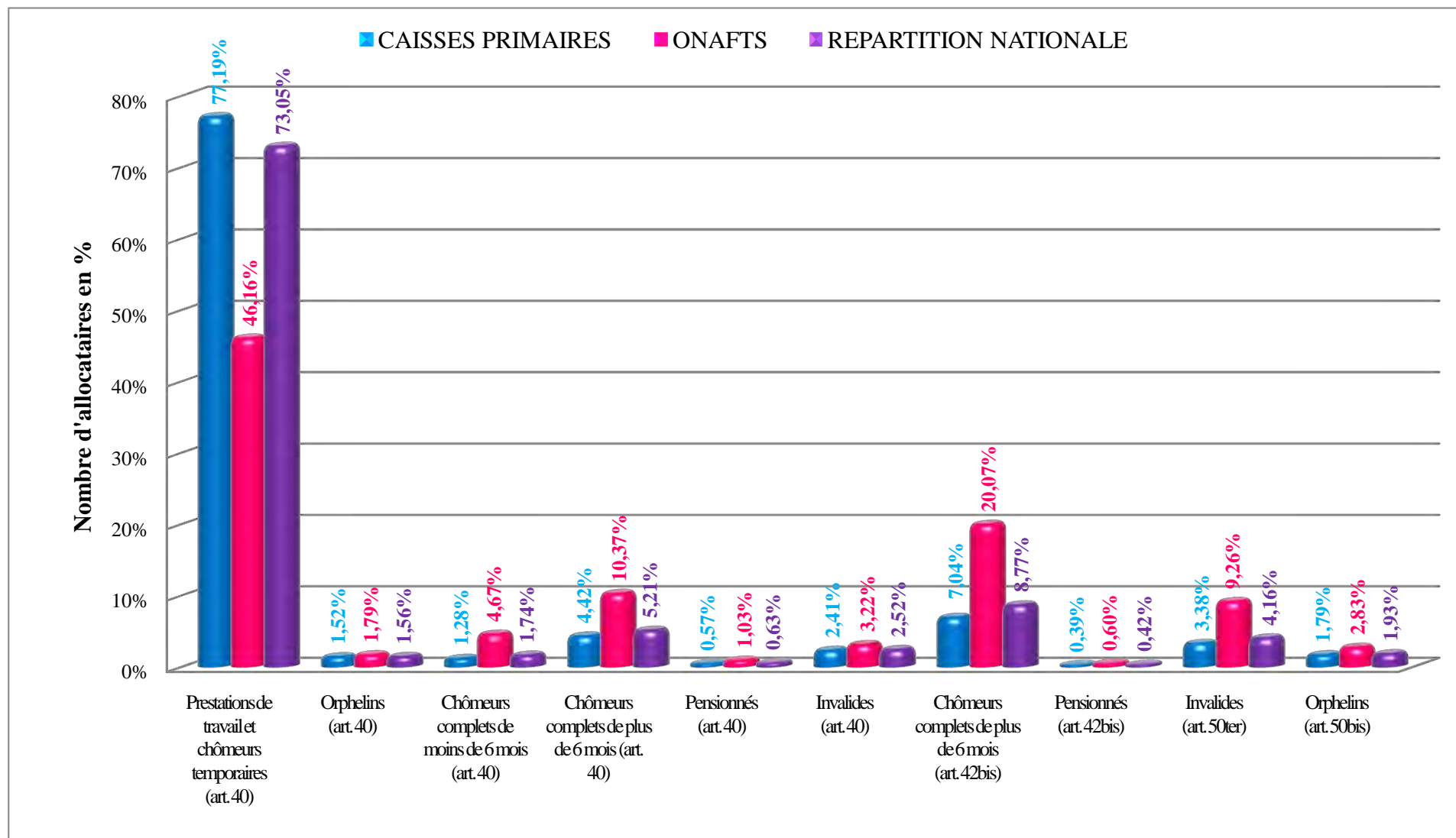
1° TOTAL DU REGIME

NOMBRE D'ENFANTS	TAUX ORDINAIRES						TOTAL TAUX ORDINAIRES	TAUX MAJORES					TOTAL TAUX MAJORES	TOTAL GENERAL
	ARTICLE 40, LC							ARTICLE 42 bis, LC			SUPPLEMENT ARTICLE 50 ter, LC (2)	ARTICLE 50 bis, LC orphelins		
	Prestations de travail et chômeurs temporaires	Orphelins	Chômeurs complets de moins de 6 mois	Chômeurs complets de plus de 6 mois	Pensionnés	Invalides		Supplément art. 42bis chômeurs (1)	Pensionnés art.42 bis	Total taux 42 bis				
1	380.132	16.261	10.940	32.229	5.807	16.452	461.821	49.666	3.182	52.848	25.201	14.814	92.863	554.684
2	335.629	1.329	5.885	18.169	1.136	8.559	370.707	29.614	1.085	30.699	13.276	5.508	49.483	420.190
3	98.116	287	2.162	6.696	273	2.858	110.392	13.695	372	14.067	5.844	1.453	21.364	131.756
4	21.533	61	695	2.144	73	823	25.329	5.459	133	5.592	2.380	359	8.331	33.660
5	4.242	14	213	597	17	236	5.319	1.727	40	1.767	826	78	2.671	7.990
6	1.170	6	67	147	4	62	1.456	592	11	603	277	19	899	2.355
7	308	-	27	48	-	20	403	165	4	169	93	5	267	670
8	97	-	12	21	-	3	133	79	1	80	34	1	115	248
9	56	-	2	4	-	2	64	25	-	25	12	2	39	103
10	18	1	-	2	-	1	22	14	-	14	7	-	21	43
11	7	-	-	-	-	-	7	2	-	2	3	1	6	13
12	2	-	-	1	-	-	3	2	-	2	-	-	2	5
13	1	-	-	-	-	-	1	1	-	1	2	-	3	4
14	1	-	-	-	-	-	1	1	-	1	1	-	2	3
15	-	-	-	-	-	-	-	-	-	-	-	-	-	-
16	-	-	-	-	-	-	-	-	-	-	-	-	-	-
17 et +	-	-	-	-	-	-	-	-	-	-	-	-	-	-
TOTAL	841.312	17.959	20.003	60.058	7.310	29.016	975.658	101.042	4.828	105.870	47.956	22.240	176.066	1.151.724

(1) Supplément art. 42bis pour chômeurs, ex-chômeurs, ex-garanties

(2) Supplément art. 50ter pour invalides, ex-invalides

LES ALLOCATAIRES EN POURCENTAGE PAR CATEGORIE
COMPARAISON DES CAISSES PRIMAIRES ET DE L'ONAFTS AVEC LA REPARTITION NATIONALE



D. FAMILLES ALLOCATAIRES

REPARTITION PAR CATEGORIE DE DROIT ET SELON LE NOMBRE D'ENFANTS DANS LA FAMILLE

2° TOTAL DES CAISSES PRIMAIRES

NOMBRE D'ENFANTS	TAUX ORDINAIRES						TOTAL TAUX ORDI- NAIRES	TAUX MAJORES				TOTAL TAUX MAJORES	TOTAL GENERAL	
	ARTICLE 40, LC							ARTICLE 42 bis, LC			SUPPLE- MENT ARTICLE 50 ter, LC (2)			ARTICLE 50 bis, LC orphelins
	Prestations de travail et chômeurs temporaires	Orphelins	Chômeurs complets de moins de 6 mois	Chômeurs complets de plus de 6 mois	Pensionnés	Invalides		Supplé- ment art. 42bis chômeurs (1)	Pensionnés art.42 bis	Total taux 42 bis				
1	344.810	13.763	7.046	23.814	4.563	13.309	407.305	35.032	2.554	37.586	17.702	11.709	66.997	474.302
2	309.890	1.129	3.829	13.476	875	7.420	336.619	20.350	885	21.235	9.451	4.593	35.279	371.898
3	90.477	238	1.363	4.792	222	2.427	99.519	9.295	319	9.614	4.115	1.223	14.952	114.471
4	19.832	53	408	1.500	57	659	22.509	3.755	110	3.865	1.611	289	5.765	28.274
5	3.897	13	118	392	12	187	4.619	1.190	33	1.223	563	63	1.849	6.468
6	1.081	6	41	101	3	53	1.285	421	8	429	183	15	627	1.912
7	275	-	12	32	-	13	332	107	4	111	67	3	181	513
8	90	-	6	15	-	-	111	48	1	49	24	1	74	185
9	49	-	1	3	-	2	55	17	-	17	9	2	28	83
10	14	1	-	1	-	1	17	8	-	8	4	-	12	29
11	7	-	-	-	-	-	7	-	-	-	2	1	3	10
12	2	-	-	-	-	-	2	1	-	1	-	-	1	3
13	1	-	-	-	-	-	1	1	-	1	1	-	2	3
14	1	-	-	-	-	-	1	1	-	1	1	-	2	3
15	-	-	-	-	-	-	-	-	-	-	-	-	-	-
16	-	-	-	-	-	-	-	-	-	-	-	-	-	-
17 et +	-	-	-	-	-	-	-	-	-	-	-	-	-	-
TOTAL	770.426	15.203	12.824	44.126	5.732	24.071	872.382	70.226	3.914	74.140	33.733	17.899	125.772	998.154

(1) Supplément art. 42bis pour chômeurs, ex-chômeurs, ex-garanties

(2) Supplément art. 50ter pour invalides, ex-invalides

D. FAMILLES ALLOCATAIRES

REPARTITION PAR CATEGORIE DE DROIT ET SELON LE NOMBRE D'ENFANTS DANS LA FAMILLE

3° ONAFTS (y compris SNCB)

NOMBRE D'ENFANTS	TAUX ORDINAIRES						TOTAL TAUX ORDI- NAIRES	TAUX MAJORES					TOTAL TAUX MAJORES	TOTAL GENERAL
	ARTICLE 40, LC							ARTICLE 42 bis, LC			SUPPLE- MENT ARTICLE 50 ter, LC (2)	ARTICLE 50 bis, LC orphelins		
	Prestations de travail et chômeurs temporaires	Orphelins	Chômeurs complets de moins de 6 mois	Chômeurs complets de plus de 6 mois	Pensionnés	Invalides		Supplé- ment art. 42bis chômeurs (1)	Pensionnés art.42 bis	Total taux 42 bis				
1	35.322	2.498	3.894	8.415	1.244	3.143	54.516	14.634	628	15.262	7.499	3.105	25.866	80.382
2	25.739	200	2.056	4.693	261	1.139	34.088	9.264	200	9.464	3.825	915	14.204	48.292
3	7.639	49	799	1.904	51	431	10.873	4.400	53	4.453	1.729	230	6.412	17.285
4	1.701	8	287	644	16	164	2.820	1.704	23	1.727	769	70	2.566	5.386
5	345	1	95	205	5	49	700	537	7	544	263	15	822	1.522
6	89	-	26	46	1	9	171	171	3	174	94	4	272	443
7	33	-	15	16	-	7	71	58	-	58	26	2	86	157
8	7	-	6	6	-	3	22	31	-	31	10	-	41	63
9	7	-	1	1	-	-	9	8	-	8	3	-	11	20
10	4	-	-	1	-	-	5	6	-	6	3	-	9	14
11	-	-	-	-	-	-	-	2	-	2	1	-	3	3
12	-	-	-	1	-	-	1	1	-	1	-	-	1	2
13	-	-	-	-	-	-	-	-	-	-	1	-	1	1
14	-	-	-	-	-	-	-	-	-	-	-	-	-	-
15	-	-	-	-	-	-	-	-	-	-	-	-	-	-
16	-	-	-	-	-	-	-	-	-	-	-	-	-	-
17 et +	-	-	-	-	-	-	-	-	-	-	-	-	-	-
TOTAL	70.886	2.756	7.179	15.932	1.578	4.945	103.276	30.816	914	31.730	14.223	4.341	50.294	153.570

(1) Supplément art. 42bis pour chômeurs, ex-chômeurs, ex-garanties

(2) Supplément art. 50ter pour invalides, ex-invalides

E. ENFANTS BENEFICIAIRES

REPARTITION PAR CATEGORIE DE DROIT ET PAR GROUPE D'AGE

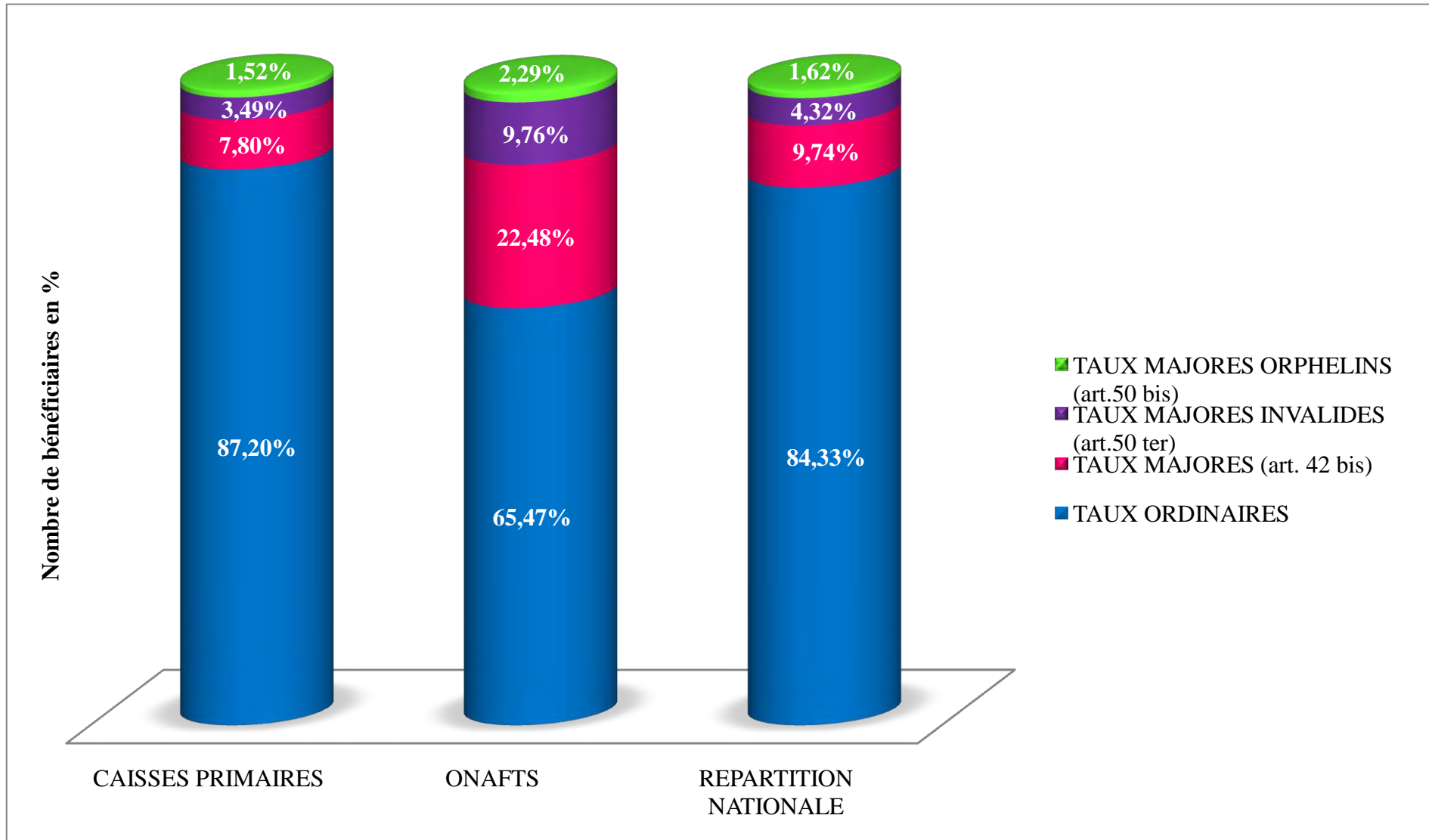
1° TOTAL DU REGIME

AGE DES ENFANTS BENEFICIAIRES	TAUX ORDINAIRES						TOTAL TAUX ORDINAIRES	TAUX MAJORES				TOTAL TAUX MAJORES	TOTAL GENERAL	
	ARTICLE 40, LC							ARTICLE 42 bis, LC			SUPPLEMENT ARTICLE 50 ter, LC (2)			ARTICLE 50 bis, LC orphelins
	Prestations de travail et chômeurs temporaires	Orphelins	Chômeurs complets de moins de 6 mois	Chômeurs complets de plus de 6 mois	Pensionnés	Invalides		Supplément art. 42bis chômeurs (1)	Pensionnés art.42 bis	Total taux 42 bis				
0-2 ans	223.912	76	7.477	16.977	186	5.182	253.810	27.163	158	27.321	7.974	357	35.652	289.462
3-5 ans	220.146	207	6.039	17.051	220	4.718	248.381	28.720	239	28.959	9.005	1.170	39.134	287.515
6-11 ans	400.289	1.514	9.288	28.615	909	11.684	452.299	52.557	1.001	53.558	22.644	5.454	81.656	533.955
12-15 ans	255.617	1.908	5.040	16.365	1.291	9.604	289.825	33.670	1.345	35.015	19.043	7.160	61.218	351.043
16-17 ans	124.039	1.212	2.321	7.727	1.030	5.479	141.808	16.535	1.114	17.649	10.478	5.053	33.180	174.988
18-20 ans	155.877	1.676	2.363	9.374	1.894	6.608	177.792	18.800	1.966	20.766	11.616	7.791	40.173	217.965
étudiants	144.690	1.408	2.048	8.199	1.697	5.638	163.680	16.298	1.730	18.028	9.679	6.689	34.396	198.076
apprentis	1.808	43	62	172	30	141	2.256	397	17	414	267	158	839	3.095
demandeurs d'emploi	6.421	132	177	675	101	475	7.981	1.325	117	1.442	917	609	2.968	10.949
handicapés	2.958	93	76	328	66	354	3.875	780	102	882	753	335	1.970	5.845
21-24 ans	83.685	826	1.216	5.490	1.811	3.495	96.523	8.782	1.479	10.261	5.011	5.216	20.488	117.011
étudiants	76.615	740	1.076	4.891	1.662	3.079	88.063	7.866	1.346	9.212	4.409	4.663	18.284	106.347
apprentis	501	11	18	48	10	34	622	74	6	80	54	50	184	806
demandeurs d'emploi	6.569	75	122	551	139	382	7.838	842	127	969	548	503	2.020	9.858
+25 ans	279	12.721	2	71	1.958	410	15.441	-	-	-	-	-	-	15.441
totalemment incapables	184	9.410	-	51	1.290	266	11.201	-	-	-	-	-	-	11.201
en atelier protégé	95	3.311	2	20	668	144	4.240	-	-	-	-	-	-	4.240
TOTAL	1.463.844	20.140	33.746	101.670	9.299	47.180	1.675.879	186.227	7.302	193.529	85.771	32.201	311.501	1.987.380

(1) Supplément art. 42bis pour chômeurs, ex-chômeurs, ex-garanties

(2) Supplément art. 50ter pour invalides, ex-invalides

LES ENFANTS BENEFICIAIRES EN POURCENTAGE PAR TAUX
 COMPARAISON DES CAISSES PRIMAIRES ET DE L'ONAFTS AVEC LA REPARTITION NATIONALE



E. ENFANTS BENEFICIAIRES

REPARTITION PAR CATEGORIE DE DROIT ET PAR GROUPE D'AGE

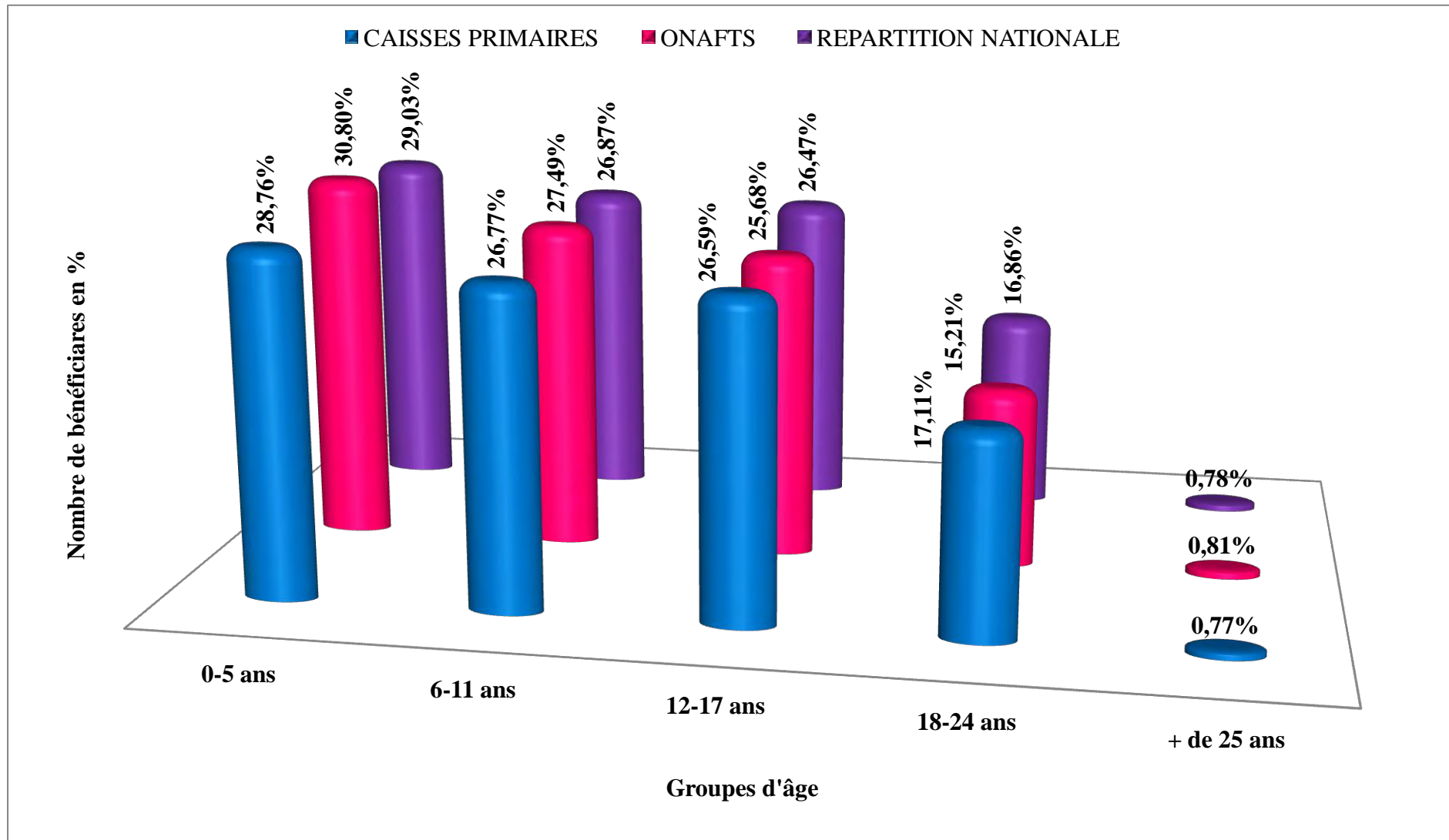
2° TOTAL DES CAISSES PRIMAIRES

AGE DES ENFANTS BENEFICIAIRES	TAUX ORDINAIRES						TOTAL TAUX ORDI- NAIRES	TAUX MAJORES					TOTAL TAUX MAJORES	TOTAL GENERAL
	ARTICLE 40, LC							ARTICLE 42 bis, LC			SUPPLE- MENT ARTICLE 50 ter, LC (2)	ARTICLE 50 bis, LC orphelins		
	Prestations de travail et chômeurs temporaires	Orphelins	Chômeurs complets de moins de 6 mois	Chômeurs complets de plus de 6 mois	Pensionnés	Invalides		Supplé- ment art. 42bis chômeurs (1)	Pensionnés art.42 bis	Total taux 42 bis				
0-2 ans	203.529	67	4.551	11.790	113	4.368	224.418	18.188	114	18.302	5.362	293	23.957	248.375
3-5 ans	201.201	174	3.777	12.017	138	3.905	221.212	19.334	164	19.498	6.073	929	26.500	247.712
6-11 ans	368.031	1.247	5.790	20.399	645	9.676	405.788	35.445	749	36.194	15.441	4.332	55.967	461.755
12-15 ans	236.523	1.568	3.216	11.999	958	7.940	262.204	23.344	1.095	24.439	13.416	5.736	43.591	305.795
16-17 ans	114.737	1.002	1.553	5.899	774	4.567	128.532	11.744	917	12.661	7.522	4.068	24.251	152.783
18-20 ans	143.616	1.406	1.628	7.359	1.480	5.596	161.085	13.800	1.654	15.454	8.538	6.435	30.427	191.512
étudiants	133.142	1.174	1.383	6.440	1.317	4.852	148.308	11.914	1.456	13.370	7.132	5.535	26.037	174.345
apprentis	1.640	37	41	128	23	111	1.980	275	12	287	186	125	598	2.578
demandeurs d'emploi	6.125	122	149	549	90	424	7.459	1.064	107	1.171	731	532	2.434	9.893
handicapés	2.709	73	55	242	50	209	3.338	547	79	626	489	243	1.358	4.696
21-24 ans	76.765	722	885	4.565	1.426	3.030	87.393	6.663	1.277	7.940	3.785	4.390	16.115	103.508
étudiants	69.921	642	767	4.027	1.293	2.647	79.297	5.881	1.155	7.036	3.288	3.890	14.214	93.511
apprentis	455	10	11	39	6	27	548	50	6	56	38	42	136	684
demandeurs d'emploi	6.389	70	107	499	127	356	7.548	732	116	848	459	458	1.765	9.313
+25 ans	272	10.872	2	61	1.751	356	13.314	-	-	-	-	-	-	13.314
totalemment incapables	179	8.124	-	45	1.160	228	9.736	-	-	-	-	-	-	9.736
en atelier protégé	93	2.748	2	16	591	128	3.578	-	-	-	-	-	-	3.578
TOTAL	1.344.674	17.058	21.402	74.089	7.285	39.438	1.503.946	128.518	5.970	134.488	60.137	26.183	220.808	1.724.754

(1) Supplément art. 42bis pour chômeurs, ex-chômeurs, ex-garanties

(2) Supplément art. 50ter pour invalides, ex-invalides

LES ENFANTS BENEFICIAIRES EN POURCENTAGE PAR GROUPES D'AGE
COMPARAISON DES CAISSES PRIMAIRES ET DE L'ONAFTS AVEC LA REPARTITION NATIONALE



E. ENFANTS BENEFICIAIRES

REPARTITION PAR CATEGORIE DE DROIT ET PAR GROUPE D'AGE

3° ONAFTS (y compris SNCB)

AGE DES ENFANTS BENEFICIAIRES	TAUX ORDINAIRES						TOTAL TAUX ORDI- NAIRES	TAUX MAJORES					TOTAL TAUX MAJORES	TOTAL GENERAL
	ARTICLE 40, LC							ARTICLE 42 bis, LC			SUPPLE- MENT ARTICLE 50 ter, LC (2)	ARTICLE 50 bis, LC orphelins		
	Prestations de travail et chômeurs temporaires	Orphelins	Chômeurs complets de moins de 6 mois	Chômeurs complets de plus de 6 mois	Pensionnés	Invalides		Supplé- ment art. 42bis chômeurs (1)	Pensionnés art.42 bis	Total taux 42 bis				
0-2 ans	20.383	9	2.926	5.187	73	814	29.392	8.975	44	9.019	2.612	64	11.695	41.087
3-5 ans	18.945	33	2.262	5.034	82	813	27.169	9.386	75	9.461	2.932	241	12.634	39.803
6-11 ans	32.258	267	3.498	8.216	264	2.008	46.511	17.112	252	17.364	7.203	1.122	25.689	72.200
12-15 ans	19.094	340	1.824	4.366	333	1.664	27.621	10.326	250	10.576	5.627	1.424	17.627	45.248
16-17 ans	9.302	210	768	1.828	256	912	13.276	4.791	197	4.988	2.956	985	8.929	22.205
18-20 ans	12.261	270	735	2.015	414	1.012	16.707	5.000	312	5.312	3.078	1.356	9.746	26.453
étudiants	11.548	234	665	1.759	380	786	15.372	4.384	274	4.658	2.547	1.154	8.359	23.731
apprentis	168	6	21	44	7	30	276	122	5	127	81	33	241	517
demandeurs d'emploi	296	10	28	126	11	51	522	261	10	271	186	77	534	1.056
handicapés	249	20	21	86	16	145	537	233	23	256	264	92	612	1.149
21-24 ans	6.920	104	331	925	385	465	9.130	2.119	202	2.321	1.226	826	4.373	13.503
étudiants	6.694	98	309	864	369	432	8.766	1.985	191	2.176	1.121	773	4.070	12.836
apprentis	46	1	7	9	4	7	74	24	-	24	16	8	48	122
demandeurs d'emploi	180	5	15	52	12	26	290	110	11	121	89	45	255	545
+25 ans	7	1.849	-	10	207	54	2.127	-	-	-	-	-	-	2.127
totalement incapables	5	1.286	-	6	130	38	1.465	-	-	-	-	-	-	1.465
en atelier protégé	2	563	-	4	77	16	662	-	-	-	-	-	-	662
TOTAL	119.170	3.082	12.344	27.581	2.014	7.742	171.933	57.709	1.332	59.041	25.634	6.018	90.693	262.626

(1) Supplément art. 42bis pour chômeurs, ex-chômeurs, ex-garanties

(2) Supplément art. 50ter pour invalides, ex-invalides

F. BENEFICIAIRES SELON LE GROUPE D'AGE ET LE RANG

TOTAL GENERAL

GROUPE D'AGE	RANG	TOTAL REGIME			TOTAL CAISSES PRIMAIRES			ONAFTS (y compris SNCB)		
		Hand. (*)	TOTAL		Hand. (*)	TOTAL		Hand. (*)	TOTAL	
0-5 ans	1er	271.097	2.677	273.774	233.584	2.193	235.777	37.513	484	37.997
	2ème	194.604	1.847	196.451	169.673	1.571	171.244	24.931	276	25.207
	3ème	71.544	806	72.350	60.581	662	61.243	10.963	144	11.107
	4ème	22.900	292	23.192	18.772	223	18.995	4.128	69	4.197
	5ème et +	11.041	169	11.210	8.690	138	8.828	2.351	31	2.382
	TOTAL	571.186	5.791	576.977	491.300	4.787	496.087	79.886	1.004	80.890
6-11 ans	1er	255.706	7.399	263.105	220.848	5.982	226.830	34.858	1.417	36.275
	2ème	178.425	4.845	183.270	156.156	4.050	160.206	22.269	795	23.064
	3ème	62.024	1.852	63.876	53.399	1.497	54.896	8.625	355	8.980
	4ème	16.893	604	17.497	14.252	485	14.737	2.641	119	2.760
	5ème et +	5.960	247	6.207	4.887	199	5.086	1.073	48	1.121
	TOTAL	519.008	14.947	533.955	449.542	12.213	461.755	69.466	2.734	72.200
12-17 ans	1er	294.087	9.170	303.257	254.394	7.330	261.724	39.693	1.840	41.533
	2ème	168.256	4.668	172.924	149.088	3.928	153.016	19.168	740	19.908
	3ème	39.773	1.305	41.078	35.104	1.077	36.181	4.669	228	4.897
	4ème	7.078	223	7.301	6.226	177	6.403	852	46	898
	5ème et +	1.413	58	1.471	1.200	54	1.254	213	4	217
	TOTAL	510.607	15.424	526.031	446.012	12.566	458.578	64.595	2.858	67.453
18-24 ans	1er	269.076	4.785	273.861	236.289	3.776	240.065	32.787	1.009	33.796
	2ème	54.361	883	55.244	48.912	762	49.674	5.449	121	5.570
	3ème	5.258	93	5.351	4.735	75	4.810	523	18	541
	4ème	444	11	455	401	8	409	43	3	46
	5ème et +	62	3	65	59	3	62	3	-	3
	TOTAL	329.201	5.775	334.976	290.396	4.624	295.020	38.805	1.151	39.956
+ 25 ans	1er	15.125		15.125	13.041		13.041	2.084		2.084
	2ème	267		267	233		233	34		34
	3ème	37		37	30		30	7		7
	4ème	12		12	10		10	2		2
	5ème et +	-		-	-		-	-		-
	TOTAL	15.441		15.441	13.314		13.314	2.127		2.127
TOTAL	1er	1.105.091	24.031	1.129.122	958.156	19.281	977.437	146.935	4.750	151.685
	2ème	595.913	12.243	608.156	524.062	10.311	534.373	71.851	1.932	73.783
	3ème	178.636	4.056	182.692	153.849	3.311	157.160	24.787	745	25.532
	4ème	47.327	1.130	48.457	39.661	893	40.554	7.666	237	7.903
	5ème et +	18.476	477	18.953	14.836	394	15.230	3.640	83	3.723
	TOTAL	1.945.443	41.937	1.987.380	1.690.564	34.190	1.724.754	254.879	7.747	262.626

(*) Enfants bénéficiaires de moins de 21 ans atteints d'une affection et ayant droit à l'allocation supplémentaire prévue à l'art. 47, LC

F. BENEFICIAIRES SELON LE GROUPE D'AGE ET LE RANG

TAUX ORDINAIRES

Article 40, LC

Prestations de travail et chômeurs temporaires

GROUPE D'AGE	RANG	TOTAL REGIME			TOTAL CAISSES PRIMAIRES			ONAFTS (y compris SNCB)		
		Hand. (*)	TOTAL		Hand. (*)	TOTAL		Hand. (*)	TOTAL	
0-5 ans	1er	215.076	1.845	216.921	194.875	1.680	196.555	20.201	165	20.366
	2ème	154.757	1.292	156.049	141.900	1.187	143.087	12.857	105	12.962
	3ème	50.833	484	51.317	46.521	450	46.971	4.312	34	4.346
	4ème	13.878	160	14.038	12.699	147	12.846	1.179	13	1.192
	5ème et +	5.650	83	5.733	5.191	80	5.271	459	3	462
TOTAL		440.194	3.864	444.058	401.186	3.544	404.730	39.008	320	39.328
6-11 ans	1er	194.833	4.554	199.387	178.178	4.181	182.359	16.655	373	17.028
	2ème	138.376	3.185	141.561	127.860	2.953	130.813	10.516	232	10.748
	3ème	44.281	1.058	45.339	40.907	972	41.879	3.374	86	3.460
	4ème	10.495	300	10.795	9.744	283	10.027	751	17	768
	5ème et +	3.098	109	3.207	2.852	101	2.953	246	8	254
TOTAL		391.083	9.206	400.289	359.541	8.490	368.031	31.542	716	32.258
12-17 ans	1er	209.464	5.041	214.505	193.022	4.622	197.644	16.442	419	16.861
	2ème	127.397	2.842	130.239	118.488	2.635	121.123	8.909	207	9.116
	3ème	28.792	716	29.508	26.791	670	27.461	2.001	46	2.047
	4ème	4.538	95	4.633	4.244	85	4.329	294	10	304
	5ème et +	747	24	771	679	24	703	68	-	68
TOTAL		370.938	8.718	379.656	343.224	8.036	351.260	27.714	682	28.396
18-24 ans	1er	190.211	2.320	192.531	174.594	2.109	176.703	15.617	211	15.828
	2ème	42.162	541	42.703	39.125	506	39.631	3.037	35	3.072
	3ème	3.936	51	3.987	3.681	46	3.727	255	5	260
	4ème	298	5	303	279	4	283	19	1	20
	5ème et +	36	2	38	35	2	37	1	-	1
TOTAL		236.643	2.919	239.562	217.714	2.667	220.381	18.929	252	19.181
+ 25 ans	1er	272		272	265		265	7		7
	2ème	6		6	6		6	-		-
	3ème	1		1	1		1	-		-
	4ème	-		-	-		-	-		-
	5ème et +	-		-	-		-	-		-
TOTAL		279		279	272		272	7		7
TOTAL	1er	809.856	13.760	823.616	740.934	12.592	753.526	68.922	1.168	70.090
	2ème	462.698	7.860	470.558	427.379	7.281	434.660	35.319	579	35.898
	3ème	127.843	2.309	130.152	117.901	2.138	120.039	9.942	171	10.113
	4ème	29.209	560	29.769	26.966	519	27.485	2.243	41	2.284
	5ème et +	9.531	218	9.749	8.757	207	8.964	774	11	785
TOTAL		1.439.137	24.707	1.463.844	1.321.937	22.737	1.344.674	117.200	1.970	119.170

(*) Enfants bénéficiaires de moins de 21 ans atteints d'une affection et ayant droit à l'allocation supplémentaire prévue à l'art. 47, LC

F. BENEFICIAIRES SELON LE GROUPE D'AGE ET LE RANG

TAUX ORDINAIRES

Article 40, LC

Orphelins

GROUPE D'AGE	RANG	TOTAL REGIME		TOTAL CAISSES PRIMAIRES		ONAFTS (y compris SNCB)				
		Hand. (*)	TOTAL	Hand. (*)	TOTAL	Hand. (*)	TOTAL			
0-5 ans	1er	157	5	162	132	4	136	25	1	26
	2ème	63	3	66	51	3	54	12	-	12
	3ème	29	-	29	25	-	25	4	-	4
	4ème	13	-	13	13	-	13	-	-	-
	5ème et +	13	-	13	13	-	13	-	-	-
TOTAL		275	8	283	234	7	241	41	1	42
6-11 ans	1er	762	25	787	619	23	642	143	2	145
	2ème	459	18	477	373	17	390	86	1	87
	3ème	142	11	153	117	10	127	25	1	26
	4ème	61	2	63	53	2	55	8	-	8
	5ème et +	34	-	34	33	-	33	1	-	1
TOTAL		1.458	56	1.514	1.195	52	1.247	263	4	267
12-17 ans	1er	1.998	74	2.072	1.612	56	1.668	386	18	404
	2ème	771	34	805	661	25	686	110	9	119
	3ème	194	4	198	168	3	171	26	1	27
	4ème	32	2	34	32	2	34	-	-	-
	5ème et +	11	-	11	11	-	11	-	-	-
TOTAL		3.006	114	3.120	2.484	86	2.570	522	28	550
18-24 ans	1er	2.106	79	2.185	1.785	60	1.845	321	19	340
	2ème	271	6	277	241	5	246	30	1	31
	3ème	34	-	34	31	-	31	3	-	3
	4ème	3	1	4	3	1	4	-	-	-
	5ème et +	2	-	2	2	-	2	-	-	-
TOTAL		2.416	86	2.502	2.062	66	2.128	354	20	374
+ 25 ans	1er	12.483		12.483	10.671		10.671	1.812		1.812
	2ème	198		198	170		170	28		28
	3ème	29		29	22		22	7		7
	4ème	11		11	9		9	2		2
	5ème et +	-		-	-		-	-		-
TOTAL		12.721		12.721	10.872		10.872	1.849		1.849
TOTAL	1er	17.506	183	17.689	14.819	143	14.962	2.687	40	2.727
	2ème	1.762	61	1.823	1.496	50	1.546	266	11	277
	3ème	428	15	443	363	13	376	65	2	67
	4ème	120	5	125	110	5	115	10	-	10
	5ème et +	60	-	60	59	-	59	1	-	1
TOTAL		19.876	264	20.140	16.847	211	17.058	3.029	53	3.082

(*) Enfants bénéficiaires de moins de 21 ans atteints d'une affection et ayant droit à l'allocation supplémentaire prévue à l'art. 47, LC

F. BENEFICIAIRES SELON LE GROUPE D'AGE ET LE RANG

TAUX ORDINAIRES

Article 40, LC

Chômeurs complets de moins de six mois

GROUPE D'AGE	RANG	TOTAL REGIME			TOTAL CAISSES PRIMAIRES			ONAFTS (y compris SNCB)		
		Hand. (*)	TOTAL		Hand. (*)	TOTAL		Hand. (*)	TOTAL	
0-5 ans	1er	7.122	65	7.187	4.323	47	4.370	2.799	18	2.817
	2ème	3.742	35	3.777	2.387	21	2.408	1.355	14	1.369
	3ème	1.555	17	1.572	971	12	983	584	5	589
	4ème	622	7	629	370	3	373	252	4	256
	5ème et +	347	4	351	190	4	194	157	-	157
TOTAL		13.388	128	13.516	8.241	87	8.328	5.147	41	5.188
6-11 ans	1er	4.672	114	4.786	2.937	76	3.013	1.735	38	1.773
	2ème	2.752	72	2.824	1.737	51	1.788	1.015	21	1.036
	3ème	1.112	36	1.148	674	23	697	438	13	451
	4ème	370	11	381	209	6	215	161	5	166
	5ème et +	140	9	149	69	8	77	71	1	72
TOTAL		9.046	242	9.288	5.626	164	5.790	3.420	78	3.498
12-17 ans	1er	4.421	117	4.538	2.861	82	2.943	1.560	35	1.595
	2ème	2.102	56	2.158	1.357	42	1.399	745	14	759
	3ème	524	24	548	334	17	351	190	7	197
	4ème	85	5	90	55	5	60	30	-	30
	5ème et +	27	-	27	16	-	16	11	-	11
TOTAL		7.159	202	7.361	4.623	146	4.769	2.536	56	2.592
18-24 ans	1er	2.935	68	3.003	2.042	49	2.091	893	19	912
	2ème	506	8	514	375	6	381	131	2	133
	3ème	53	1	54	34	1	35	19	-	19
	4ème	8	-	8	6	-	6	2	-	2
	5ème et +	-	-	-	-	-	-	-	-	-
TOTAL		3.502	77	3.579	2.457	56	2.513	1.045	21	1.066
+ 25 ans	1er	2		2	2		2	-		-
	2ème	-		-	-		-	-		-
	3ème	-		-	-		-	-		-
	4ème	-		-	-		-	-		-
	5ème et +	-		-	-		-	-		-
TOTAL		2		2	2		2	-		-
TOTAL	1er	19.152	364	19.516	12.165	254	12.419	6.987	110	7.097
	2ème	9.102	171	9.273	5.856	120	5.976	3.246	51	3.297
	3ème	3.244	78	3.322	2.013	53	2.066	1.231	25	1.256
	4ème	1.085	23	1.108	640	14	654	445	9	454
	5ème et +	514	13	527	275	12	287	239	1	240
TOTAL		33.097	649	33.746	20.949	453	21.402	12.148	196	12.344

(*) Enfants bénéficiaires de moins de 21 ans atteints d'une affection et ayant droit à l'allocation supplémentaire prévue à l'art. 47, LC

F. BENEFICIAIRES SELON LE GROUPE D'AGE ET LE RANG

TAUX ORDINAIRES

Article 40, LC

Chômeurs complets de plus de six mois

GROUPE D'AGE	RANG	TOTAL REGIME			TOTAL CAISSES PRIMAIRES			ONAFTS (y compris SNCB)		
		Hand. (*)	TOTAL		Hand. (*)	TOTAL		Hand. (*)	TOTAL	
0-5 ans	1er	15.660	144	15.804	10.904	109	11.013	4.756	35	4.791
	2ème	10.534	106	10.640	7.525	78	7.603	3.009	28	3.037
	3ème	4.816	51	4.867	3.323	31	3.354	1.493	20	1.513
	4ème	1.822	19	1.841	1.246	9	1.255	576	10	586
	5ème et +	869	7	876	578	4	582	291	3	294
TOTAL		33.701	327	34.028	23.576	231	23.807	10.125	96	10.221
6-11 ans	1er	14.307	461	14.768	10.129	324	10.453	4.178	137	4.315
	2ème	8.776	269	9.045	6.302	198	6.500	2.474	71	2.545
	3ème	3.295	101	3.396	2.363	74	2.437	932	27	959
	4ème	993	40	1.033	719	24	743	274	16	290
	5ème et +	358	15	373	253	13	266	105	2	107
TOTAL		27.729	886	28.615	19.766	633	20.399	7.963	253	8.216
12-17 ans	1er	14.724	474	15.198	10.767	339	11.106	3.957	135	4.092
	2ème	6.654	207	6.861	5.070	151	5.221	1.584	56	1.640
	3ème	1.556	58	1.614	1.205	40	1.245	351	18	369
	4ème	317	18	335	251	13	264	66	5	71
	5ème et +	81	3	84	59	3	62	22	-	22
TOTAL		23.332	760	24.092	17.352	546	17.898	5.980	214	6.194
18-24 ans	1er	12.369	280	12.649	9.923	201	10.124	2.446	79	2.525
	2ème	1.924	43	1.967	1.569	38	1.607	355	5	360
	3ème	218	5	223	167	3	170	51	2	53
	4ème	22	-	22	20	-	20	2	-	2
	5ème et +	3	-	3	3	-	3	-	-	-
TOTAL		14.536	328	14.864	11.682	242	11.924	2.854	86	2.940
+ 25 ans	1er	70		70	60		60	10		10
	2ème	1		1	1		1	-		-
	3ème	-		-	-		-	-		-
	4ème	-		-	-		-	-		-
	5ème et +	-		-	-		-	-		-
TOTAL		71		71	61		61	10		10
TOTAL	1er	57.130	1.359	58.489	41.783	973	42.756	15.347	386	15.733
	2ème	27.889	625	28.514	20.467	465	20.932	7.422	160	7.582
	3ème	9.885	215	10.100	7.058	148	7.206	2.827	67	2.894
	4ème	3.154	77	3.231	2.236	46	2.282	918	31	949
	5ème et +	1.311	25	1.336	893	20	913	418	5	423
TOTAL		99.369	2.301	101.670	72.437	1.652	74.089	26.932	649	27.581

(*) Enfants bénéficiaires de moins de 21 ans atteints d'une affection et ayant droit à l'allocation supplémentaire prévue à l'art. 47, LC

F. BENEFICIAIRES SELON LE GROUPE D'AGE ET LE RANG

TAUX ORDINAIRES

Article 40, LC

Pensionnés

GROUPE D'AGE	RANG	TOTAL REGIME		TOTAL CAISSES PRIMAIRES		ONAFTS (y compris SNCB)				
		Hand. (*)	TOTAL	Hand. (*)	TOTAL	Hand. (*)	TOTAL			
0-5 ans	1er	190	-	190	114	-	114	76	-	76
	2ème	113	1	114	69	1	70	44	-	44
	3ème	59	3	62	45	2	47	14	1	15
	4ème	29	-	29	19	-	19	10	-	10
	5ème et +	11	-	11	1	-	1	10	-	10
TOTAL		402	4	406	248	3	251	154	1	155
6-11 ans	1er	465	23	488	306	15	321	159	8	167
	2ème	250	13	263	185	12	197	65	1	66
	3ème	103	5	108	81	4	85	22	1	23
	4ème	36	3	39	30	3	33	6	-	6
	5ème et +	10	1	11	8	1	9	2	-	2
TOTAL		864	45	909	610	35	645	254	10	264
12-17 ans	1er	1.425	39	1.464	1.030	26	1.056	395	13	408
	2ème	640	19	659	502	14	516	138	5	143
	3ème	155	6	161	124	4	128	31	2	33
	4ème	29	1	30	25	1	26	4	-	4
	5ème et +	7	-	7	6	-	6	1	-	1
TOTAL		2.256	65	2.321	1.687	45	1.732	569	20	589
18-24 ans	1er	3.143	50	3.193	2.444	36	2.480	699	14	713
	2ème	451	8	459	374	6	380	77	2	79
	3ème	45	2	47	40	2	42	5	-	5
	4ème	5	-	5	3	-	3	2	-	2
	5ème et +	1	-	1	1	-	1	-	-	-
TOTAL		3.645	60	3.705	2.862	44	2.906	783	16	799
+ 25 ans	1er	1.906		1.906	1.704		1.704	202		202
	2ème	49		49	44		44	5		5
	3ème	3		3	3		3	-		-
	4ème	-		-	-		-	-		-
	5ème et +	-		-	-		-	-		-
TOTAL		1.958		1.958	1.751		1.751	207		207
TOTAL	1er	7.129	112	7.241	5.598	77	5.675	1.531	35	1.566
	2ème	1.503	41	1.544	1.174	33	1.207	329	8	337
	3ème	365	16	381	293	12	305	72	4	76
	4ème	99	4	103	77	4	81	22	-	22
	5ème et +	29	1	30	16	1	17	13	-	13
TOTAL		9.125	174	9.299	7.158	127	7.285	1.967	47	2.014

(*) Enfants bénéficiaires de moins de 21 ans atteints d'une affection et ayant droit à l'allocation supplémentaire prévue à l'art. 47, LC

F. BENEFICIAIRES SELON LE GROUPE D'AGE ET LE RANG

TAUX ORDINAIRES

Article 40, LC

Invalides

GROUPE D'AGE	RANG	TOTAL REGIME		TOTAL CAISSES PRIMAIRES		ONAFTS (y compris SNCB)				
		Hand. (*)	TOTAL	Hand. (*)	TOTAL	Hand. (*)	TOTAL			
0-5 ans	1er	4.166	184	4.350	3.558	57	3.615	608	127	735
	2ème	3.098	57	3.155	2.672	41	2.713	426	16	442
	3ème	1.451	28	1.479	1.220	22	1.242	231	6	237
	4ème	590	7	597	454	5	459	136	2	138
	5ème et +	314	5	319	239	5	244	75	-	75
TOTAL		9.619	281	9.900	8.143	130	8.273	1.476	151	1.627
6-11 ans	1er	5.163	481	5.644	4.369	211	4.580	794	270	1.064
	2ème	3.662	177	3.839	3.165	132	3.297	497	45	542
	3ème	1.466	80	1.546	1.202	64	1.266	264	16	280
	4ème	454	21	475	374	15	389	80	6	86
	5ème et +	162	18	180	129	15	144	33	3	36
TOTAL		10.907	777	11.684	9.239	437	9.676	1.668	340	2.008
12-17 ans	1er	8.606	629	9.235	7.186	333	7.519	1.420	296	1.716
	2ème	4.367	193	4.560	3.732	151	3.883	635	42	677
	3ème	999	49	1.048	857	40	897	142	9	151
	4ème	190	12	202	163	10	173	27	2	29
	5ème et +	36	2	38	33	2	35	3	-	3
TOTAL		14.198	885	15.083	11.971	536	12.507	2.227	349	2.576
18-24 ans	1er	8.308	307	8.615	7.138	175	7.313	1.170	132	1.302
	2ème	1.320	34	1.354	1.172	23	1.195	148	11	159
	3ème	122	5	127	107	4	111	15	1	16
	4ème	5	-	5	5	-	5	-	-	-
	5ème et +	2	-	2	2	-	2	-	-	-
TOTAL		9.757	346	10.103	8.424	202	8.626	1.333	144	1.477
+ 25 ans	1er	392		392	339		339	53		53
	2ème	13		13	12		12	1		1
	3ème	4		4	4		4	-		-
	4ème	1		1	1		1	-		-
	5ème et +	-		-	-		-	-		-
TOTAL		410		410	356		356	54		54
TOTAL	1er	26.635	1.601	28.236	22.590	776	23.366	4.045	825	4.870
	2ème	12.460	461	12.921	10.753	347	11.100	1.707	114	1.821
	3ème	4.042	162	4.204	3.390	130	3.520	652	32	684
	4ème	1.240	40	1.280	997	30	1.027	243	10	253
	5ème et +	514	25	539	403	22	425	111	3	114
TOTAL		44.891	2.289	47.180	38.133	1.305	39.438	6.758	984	7.742

(*) Enfants bénéficiaires de moins de 21 ans atteints d'une affection et ayant droit à l'allocation supplémentaire prévue à l'art. 47, LC

F. BENEFICIAIRES SELON LE GROUPE D'AGE ET LE RANG

TAUX ORDINAIRES

Article 40, LC

Totaux des taux ordinaires

GROUPE D'AGE	RANG	TOTAL REGIME		TOTAL CAISSES PRIMAIRES		ONAFTS (y compris SNCB)				
		Hand. (*)	TOTAL	Hand. (*)	TOTAL	Hand. (*)	TOTAL			
0-5 ans	1er	242.371	2.243	244.614	213.906	1.897	215.803	28.465	346	28.811
	2ème	172.307	1.494	173.801	154.604	1.331	155.935	17.703	163	17.866
	3ème	58.743	583	59.326	52.105	517	52.622	6.638	66	6.704
	4ème	16.954	193	17.147	14.801	164	14.965	2.153	29	2.182
	5ème et +	7.204	99	7.303	6.212	93	6.305	992	6	998
TOTAL		497.579	4.612	502.191	441.628	4.002	445.630	55.951	610	56.561
6-11 ans	1er	220.202	5.658	225.860	196.538	4.830	201.368	23.664	828	24.492
	2ème	154.275	3.734	158.009	139.622	3.363	142.985	14.653	371	15.024
	3ème	50.399	1.291	51.690	45.344	1.147	46.491	5.055	144	5.199
	4ème	12.409	377	12.786	11.129	333	11.462	1.280	44	1.324
	5ème et +	3.802	152	3.954	3.344	138	3.482	458	14	472
TOTAL		441.087	11.212	452.299	395.977	9.811	405.788	45.110	1.401	46.511
12-17 ans	1er	240.638	6.374	247.012	216.478	5.458	221.936	24.160	916	25.076
	2ème	141.931	3.351	145.282	129.810	3.018	132.828	12.121	333	12.454
	3ème	32.220	857	33.077	29.479	774	30.253	2.741	83	2.824
	4ème	5.191	133	5.324	4.770	116	4.886	421	17	438
	5ème et +	909	29	938	804	29	833	105	-	105
TOTAL		420.889	10.744	431.633	381.341	9.395	390.736	39.548	1.349	40.897
18-24 ans	1er	219.072	3.104	222.176	197.926	2.630	200.556	21.146	474	21.620
	2ème	46.634	640	47.274	42.856	584	43.440	3.778	56	3.834
	3ème	4.408	64	4.472	4.060	56	4.116	348	8	356
	4ème	341	6	347	316	5	321	25	1	26
	5ème et +	44	2	46	43	2	45	1	-	1
TOTAL		270.499	3.816	274.315	245.201	3.277	248.478	25.298	539	25.837
+ 25 ans	1er	15.125		15.125	13.041		13.041	2.084		2.084
	2ème	267		267	233		233	34		34
	3ème	37		37	30		30	7		7
	4ème	12		12	10		10	2		2
	5ème et +	-		-	-		-	-		-
TOTAL		15.441		15.441	13.314		13.314	2.127		2.127
TOTAL	1er	937.408	17.379	954.787	837.889	14.815	852.704	99.519	2.564	102.083
	2ème	515.414	9.219	524.633	467.125	8.296	475.421	48.289	923	49.212
	3ème	145.807	2.795	148.602	131.018	2.494	133.512	14.789	301	15.090
	4ème	34.907	709	35.616	31.026	618	31.644	3.881	91	3.972
	5ème et +	11.959	282	12.241	10.403	262	10.665	1.556	20	1.576
TOTAL		1.645.495	30.384	1.675.879	1.477.461	26.485	1.503.946	168.034	3.899	171.933

(*) Enfants bénéficiaires de moins de 21 ans atteints d'une affection et ayant droit à l'allocation supplémentaire prévue à l'art. 47, LC

F. BENEFICIAIRES SELON LE GROUPE D'AGE ET LE RANG

TAUX MAJORES

Article 42bis, LC

Chômeurs, ex-chômeurs, ex- garanties

GROUPE D'AGE	RANG	TOTAL REGIME			TOTAL CAISSES PRIMAIRES			ONAFTS (y compris SNCB)		
		Hand. (*)	TOTAL		Hand. (*)	TOTAL		Hand. (*)	TOTAL	
0-5 ans	1er	21.960	299	22.259	14.917	210	15.127	7.043	89	7.132
	2ème	16.840	219	17.059	11.310	153	11.463	5.530	66	5.596
	3ème	9.485	131	9.616	6.240	89	6.329	3.245	42	3.287
	4ème	4.264	47	4.311	2.858	28	2.886	1.406	19	1.425
	5ème et +	2.602	36	2.638	1.696	21	1.717	906	15	921
TOTAL		55.151	732	55.883	37.021	501	37.522	18.130	231	18.361
6-11 ans	1er	23.443	920	24.363	15.706	613	16.319	7.737	307	8.044
	2ème	15.623	574	16.197	10.465	354	10.819	5.158	220	5.378
	3ème	7.402	280	7.682	5.109	171	5.280	2.293	109	2.402
	4ème	2.807	127	2.934	1.960	88	2.048	847	39	886
	5ème et +	1.334	47	1.381	949	30	979	385	17	402
TOTAL		50.609	1.948	52.557	34.189	1.256	35.445	16.420	692	17.112
12-17 ans	1er	28.274	1.220	29.494	19.406	841	20.247	8.868	379	9.247
	2ème	14.271	606	14.877	10.146	424	10.570	4.125	182	4.307
	3ème	4.210	228	4.438	3.060	150	3.210	1.150	78	1.228
	4ème	1.046	39	1.085	789	29	818	257	10	267
	5ème et +	295	16	311	230	13	243	65	3	68
TOTAL		48.096	2.109	50.205	33.631	1.457	35.088	14.465	652	15.117
18-24 ans	1er	22.568	674	23.242	16.699	473	17.172	5.869	201	6.070
	2ème	3.725	95	3.820	2.824	65	2.889	901	30	931
	3ème	429	9	438	330	7	337	99	2	101
	4ème	68	1	69	53	1	54	15	-	15
	5ème et +	12	1	13	10	1	11	2	-	2
TOTAL		26.802	780	27.582	19.916	547	20.463	6.886	233	7.119
+ 25 ans	1er									
	2ème									
	3ème									
	4ème									
	5ème et +									
TOTAL										
TOTAL	1er	96.245	3.113	99.358	66.728	2.137	68.865	29.517	976	30.493
	2ème	50.459	1.494	51.953	34.745	996	35.741	15.714	498	16.212
	3ème	21.526	648	22.174	14.739	417	15.156	6.787	231	7.018
	4ème	8.185	214	8.399	5.660	146	5.806	2.525	68	2.593
	5ème et +	4.243	100	4.343	2.885	65	2.950	1.358	35	1.393
TOTAL		180.658	5.569	186.227	124.757	3.761	128.518	55.901	1.808	57.709

(*) Enfants bénéficiaires de moins de 21 ans atteints d'une affection et ayant droit à l'allocation supplémentaire prévue à l'art. 47, LC

F. BENEFICIAIRES SELON LE GROUPE D'AGE ET LE RANG

TAUX MAJORES

Article 42bis, LC

Pensionnés

GROUPE D'AGE	RANG	TOTAL REGIME		TOTAL CAISSES PRIMAIRES		ONAFTS (y compris SNCB)				
		Hand. (*)	TOTAL	Hand. (*)	TOTAL	Hand. (*)	TOTAL			
0-5 ans	1er	120	4	124	77	1	78	43	3	46
	2ème	109	3	112	78	3	81	31	-	31
	3ème	80	1	81	63	-	63	17	1	18
	4ème	47	-	47	37	-	37	10	-	10
	5ème et +	33	-	33	19	-	19	14	-	14
TOTAL		389	8	397	274	4	278	115	4	119
6-11 ans	1er	404	23	427	279	17	296	125	6	131
	2ème	282	12	294	210	8	218	72	4	76
	3ème	157	5	162	132	4	136	25	1	26
	4ème	77	2	79	64	2	66	13	-	13
	5ème et +	39	-	39	33	-	33	6	-	6
TOTAL		959	42	1.001	718	31	749	241	11	252
12-17 ans	1er	1.256	76	1.332	999	50	1.049	257	26	283
	2ème	743	27	770	630	25	655	113	2	115
	3ème	253	10	263	217	9	226	36	1	37
	4ème	65	3	68	55	3	58	10	-	10
	5ème et +	25	1	26	23	1	24	2	-	2
TOTAL		2.342	117	2.459	1.924	88	2.012	418	29	447
18-24 ans	1er	2.801	87	2.888	2.385	65	2.450	416	22	438
	2ème	481	11	492	414	11	425	67	-	67
	3ème	58	2	60	51	1	52	7	1	8
	4ème	5	-	5	4	-	4	1	-	1
	5ème et +	-	-	-	-	-	-	-	-	-
TOTAL		3.345	100	3.445	2.854	77	2.931	491	23	514
+ 25 ans	1er									
	2ème									
	3ème									
	4ème									
	5ème et +									
TOTAL										
TOTAL	1er	4.581	190	4.771	3.740	133	3.873	841	57	898
	2ème	1.615	53	1.668	1.332	47	1.379	283	6	289
	3ème	548	18	566	463	14	477	85	4	89
	4ème	194	5	199	160	5	165	34	-	34
	5ème et +	97	1	98	75	1	76	22	-	22
TOTAL		7.035	267	7.302	5.770	200	5.970	1.265	67	1.332

(*) Enfants bénéficiaires de moins de 21 ans atteints d'une affection et ayant droit à l'allocation supplémentaire prévue à l'art. 47, LC

F. BENEFICIAIRES SELON LE GROUPE D'AGE ET LE RANG

TAUX MAJORES

Article 42bis, LC

Totaux des taux 42bis

GROUPE D'AGE	RANG	TOTAL REGIME			TOTAL CAISSES PRIMAIRES			ONAFTS (y compris SNCB)		
		Hand. (*)	TOTAL		Hand. (*)	TOTAL		Hand. (*)	TOTAL	
0-5 ans	1er	22.080	303	22.383	14.994	211	15.205	7.086	92	7.178
	2ème	16.949	222	17.171	11.388	156	11.544	5.561	66	5.627
	3ème	9.565	132	9.697	6.303	89	6.392	3.262	43	3.305
	4ème	4.311	47	4.358	2.895	28	2.923	1.416	19	1.435
	5ème et +	2.635	36	2.671	1.715	21	1.736	920	15	935
TOTAL		55.540	740	56.280	37.295	505	37.800	18.245	235	18.480
6-11 ans	1er	23.847	943	24.790	15.985	630	16.615	7.862	313	8.175
	2ème	15.905	586	16.491	10.675	362	11.037	5.230	224	5.454
	3ème	7.559	285	7.844	5.241	175	5.416	2.318	110	2.428
	4ème	2.884	129	3.013	2.024	90	2.114	860	39	899
	5ème et +	1.373	47	1.420	982	30	1.012	391	17	408
TOTAL		51.568	1.990	53.558	34.907	1.287	36.194	16.661	703	17.364
12-17 ans	1er	29.530	1.296	30.826	20.405	891	21.296	9.125	405	9.530
	2ème	15.014	633	15.647	10.776	449	11.225	4.238	184	4.422
	3ème	4.463	238	4.701	3.277	159	3.436	1.186	79	1.265
	4ème	1.111	42	1.153	844	32	876	267	10	277
	5ème et +	320	17	337	253	14	267	67	3	70
TOTAL		50.438	2.226	52.664	35.555	1.545	37.100	14.883	681	15.564
18-24 ans	1er	25.369	761	26.130	19.084	538	19.622	6.285	223	6.508
	2ème	4.206	106	4.312	3.238	76	3.314	968	30	998
	3ème	487	11	498	381	8	389	106	3	109
	4ème	73	1	74	57	1	58	16	-	16
	5ème et +	12	1	13	10	1	11	2	-	2
TOTAL		30.147	880	31.027	22.770	624	23.394	7.377	256	7.633
+ 25 ans	1er									
	2ème									
	3ème									
	4ème									
	5ème et +									
TOTAL										
TOTAL	1er	100.826	3.303	104.129	70.468	2.270	72.738	30.358	1.033	31.391
	2ème	52.074	1.547	53.621	36.077	1.043	37.120	15.997	504	16.501
	3ème	22.074	666	22.740	15.202	431	15.633	6.872	235	7.107
	4ème	8.379	219	8.598	5.820	151	5.971	2.559	68	2.627
	5ème et +	4.340	101	4.441	2.960	66	3.026	1.380	35	1.415
TOTAL		187.693	5.836	193.529	130.527	3.961	134.488	57.166	1.875	59.041

(*) Enfants bénéficiaires de moins de 21 ans atteints d'une affection et ayant droit à l'allocation supplémentaire prévue à l'art. 47, LC

F. BENEFICIAIRES SELON LE GROUPE D'AGE ET LE RANG

TAUX MAJORES

Article 50ter, LC

Invalides, ex-invalides

GROUPE D'AGE	RANG	TOTAL REGIME		TOTAL CAISSES PRIMAIRES		ONAFTS (y compris SNCB)				
		Hand. (*)	TOTAL	Hand. (*)	TOTAL	Hand. (*)	TOTAL			
0-5 ans	1er	5.810	116	5.926	3.992	73	4.065	1.818	43	1.861
	2ème	4.930	123	5.053	3.358	76	3.434	1.572	47	1.619
	3ème	3.092	89	3.181	2.064	54	2.118	1.028	35	1.063
	4ème	1.570	52	1.622	1.028	31	1.059	542	21	563
	5ème et +	1.163	34	1.197	735	24	759	428	10	438
TOTAL		16.565	414	16.979	11.177	258	11.435	5.388	156	5.544
6-11 ans	1er	8.779	648	9.427	5.999	415	6.414	2.780	233	3.013
	2ème	6.730	478	7.208	4.653	292	4.945	2.077	186	2.263
	3ème	3.489	255	3.744	2.372	159	2.531	1.117	96	1.213
	4ème	1.418	89	1.507	958	57	1.015	460	32	492
	5ème et +	714	44	758	508	28	536	206	16	222
TOTAL		21.130	1.514	22.644	14.490	951	15.441	6.640	563	7.203
12-17 ans	1er	16.327	1.151	17.478	11.397	729	12.126	4.930	422	5.352
	2ème	8.167	549	8.716	5.965	363	6.328	2.202	186	2.388
	3ème	2.321	186	2.507	1.725	127	1.852	596	59	655
	4ème	607	43	650	476	26	502	131	17	148
	5ème et +	158	12	170	119	11	130	39	1	40
TOTAL		27.580	1.941	29.521	19.682	1.256	20.938	7.898	685	8.583
18-24 ans	1er	13.606	629	14.235	10.080	400	10.480	3.526	229	3.755
	2ème	2.023	100	2.123	1.557	73	1.630	466	27	493
	3ème	217	16	233	171	10	181	46	6	52
	4ème	27	3	30	25	1	26	2	2	4
	5ème et +	6	-	6	6	-	6	-	-	-
TOTAL		15.879	748	16.627	11.839	484	12.323	4.040	264	4.304
+ 25 ans	1er									
	2ème									
	3ème									
	4ème									
	5ème et +									
TOTAL										
TOTAL	1er	44.522	2.544	47.066	31.468	1.617	33.085	13.054	927	13.981
	2ème	21.850	1.250	23.100	15.533	804	16.337	6.317	446	6.763
	3ème	9.119	546	9.665	6.332	350	6.682	2.787	196	2.983
	4ème	3.622	187	3.809	2.487	115	2.602	1.135	72	1.207
	5ème et +	2.041	90	2.131	1.368	63	1.431	673	27	700
TOTAL		81.154	4.617	85.771	57.188	2.949	60.137	23.966	1.668	25.634

(*) Enfants bénéficiaires de moins de 21 ans atteints d'une affection et ayant droit à l'allocation supplémentaire prévue à l'art. 47, LC

F. BENEFICIAIRES SELON LE GROUPE D'AGE ET LE RANG

TAUX MAJORES

Article 50bis, LC

Orphelins

GROUPE D'AGE	RANG	TOTAL REGIME		TOTAL CAISSES PRIMAIRES		ONAFTS (y compris SNCB)				
		Hand. (*)	TOTAL	Hand. (*)	TOTAL	Hand. (*)	TOTAL			
0-5 ans	1er	836	15	851	692	12	704	144	3	147
	2ème	418	8	426	323	8	331	95	-	95
	3ème	144	2	146	109	2	111	35	-	35
	4ème	65	-	65	48	-	48	17	-	17
	5ème et +	39	-	39	28	-	28	11	-	11
TOTAL		1.502	25	1.527	1.200	22	1.222	302	3	305
6-11 ans	1er	2.878	150	3.028	2.326	107	2.433	552	43	595
	2ème	1.515	47	1.562	1.206	33	1.239	309	14	323
	3ème	577	21	598	442	16	458	135	5	140
	4ème	182	9	191	141	5	146	41	4	45
	5ème et +	71	4	75	53	3	56	18	1	19
TOTAL		5.223	231	5.454	4.168	164	4.332	1.055	67	1.122
12-17 ans	1er	7.592	349	7.941	6.114	252	6.366	1.478	97	1.575
	2ème	3.144	135	3.279	2.537	98	2.635	607	37	644
	3ème	769	24	793	623	17	640	146	7	153
	4ème	169	5	174	136	3	139	33	2	35
	5ème et +	26	-	26	24	-	24	2	-	2
TOTAL		11.700	513	12.213	9.434	370	9.804	2.266	143	2.409
18-24 ans	1er	11.029	291	11.320	9.199	208	9.407	1.830	83	1.913
	2ème	1.498	37	1.535	1.261	29	1.290	237	8	245
	3ème	146	2	148	123	1	124	23	1	24
	4ème	3	1	4	3	1	4	-	-	-
	5ème et +	-	-	-	-	-	-	-	-	-
TOTAL		12.676	331	13.007	10.586	239	10.825	2.090	92	2.182
+ 25 ans	1er									
	2ème									
	3ème									
	4ème									
	5ème et +									
TOTAL										
TOTAL	1er	22.335	805	23.140	18.331	579	18.910	4.004	226	4.230
	2ème	6.575	227	6.802	5.327	168	5.495	1.248	59	1.307
	3ème	1.636	49	1.685	1.297	36	1.333	339	13	352
	4ème	419	15	434	328	9	337	91	6	97
	5ème et +	136	4	140	105	3	108	31	1	32
TOTAL		31.101	1.100	32.201	25.388	795	26.183	5.713	305	6.018

(*) Enfants bénéficiaires de moins de 21 ans atteints d'une affection et ayant droit à l'allocation supplémentaire prévue à l'art. 47, LC

F. BENEFICIAIRES SELON LE GROUPE D'AGE ET LE RANG

TAUX MAJORES

Articles 42bis, 50ter et 50bis, LC

Totaux des taux majorés

GROUPE D'AGE	RANG	TOTAL REGIME			TOTAL CAISSES PRIMAIRES			ONAFTS (y compris SNCB)		
		Hand. (*)	TOTAL		Hand. (*)	TOTAL		Hand. (*)	TOTAL	
0-5 ans	1er	28.726	434	29.160	19.678	296	19.974	9.048	138	9.186
	2ème	22.297	353	22.650	15.069	240	15.309	7.228	113	7.341
	3ème	12.801	223	13.024	8.476	145	8.621	4.325	78	4.403
	4ème	5.946	99	6.045	3.971	59	4.030	1.975	40	2.015
	5ème et +	3.837	70	3.907	2.478	45	2.523	1.359	25	1.384
	TOTAL	73.607	1.179	74.786	49.672	785	50.457	23.935	394	24.329
6-11 ans	1er	35.504	1.741	37.245	24.310	1.152	25.462	11.194	589	11.783
	2ème	24.150	1.111	25.261	16.534	687	17.221	7.616	424	8.040
	3ème	11.625	561	12.186	8.055	350	8.405	3.570	211	3.781
	4ème	4.484	227	4.711	3.123	152	3.275	1.361	75	1.436
	5ème et +	2.158	95	2.253	1.543	61	1.604	615	34	649
	TOTAL	77.921	3.735	81.656	53.565	2.402	55.967	24.356	1.333	25.689
12-17 ans	1er	53.449	2.796	56.245	37.916	1.872	39.788	15.533	924	16.457
	2ème	26.325	1.317	27.642	19.278	910	20.188	7.047	407	7.454
	3ème	7.553	448	8.001	5.625	303	5.928	1.928	145	2.073
	4ème	1.887	90	1.977	1.456	61	1.517	431	29	460
	5ème et +	504	29	533	396	25	421	108	4	112
	TOTAL	89.718	4.680	94.398	64.671	3.171	67.842	25.047	1.509	26.556
18-24 ans	1er	50.004	1.681	51.685	38.363	1.146	39.509	11.641	535	12.176
	2ème	7.727	243	7.970	6.056	178	6.234	1.671	65	1.736
	3ème	850	29	879	675	19	694	175	10	185
	4ème	103	5	108	85	3	88	18	2	20
	5ème et +	18	1	19	16	1	17	2	-	2
	TOTAL	58.702	1.959	60.661	45.195	1.347	46.542	13.507	612	14.119
+ 25 ans	1er									
	2ème									
	3ème									
	4ème									
	5ème et +									
	TOTAL									
TOTAL	1er	167.683	6.652	174.335	120.267	4.466	124.733	47.416	2.186	49.602
	2ème	80.499	3.024	83.523	56.937	2.015	58.952	23.562	1.009	24.571
	3ème	32.829	1.261	34.090	22.831	817	23.648	9.998	444	10.442
	4ème	12.420	421	12.841	8.635	275	8.910	3.785	146	3.931
	5ème et +	6.517	195	6.712	4.433	132	4.565	2.084	63	2.147
	TOTAL	299.948	11.553	311.501	213.103	7.705	220.808	86.845	3.848	90.693

(*) Enfants bénéficiaires de moins de 21 ans atteints d'une affection et ayant droit à l'allocation supplémentaire prévue à l'art. 47, LC

G. BENEFICIAIRES DE MOINS DE 21 ANS ATTEINTS D'UNE AFFECTION ET RECEVANT UN SUPPLEMENT**G 1. ANCIEN SYSTEME (REPARTITION SELON LE DEGRE D'AUTONOMIE)**

DEGRE D'AUTONOMIE	TOTAL REGIME	TOTAL CAISSES PRIMAIRES	ONAFTS (y compris SNCB)
0-3 points	1.082	853	229
4-6 points	1.704	1.413	291
7-9 points	1.060	859	201
TOTAL	3.846	3.125	721

G 2. NOUVEAU SYSTEME (REPARTITION SELON LA GRAVITE DES CONSEQUENCES DE L'AFFECTION)

GRAVITE DES CONSEQUENCES DE L'AFFECTION	TOTAL REGIME	TOTAL CAISSES PRIMAIRES	ONAFTS (y compris SNCB)
4 points au moins dans le 1er pilier et moins de 6 points dans les 3 piliers	55	41	14
6-8 points dans les 3 piliers et moins de 4 points dans le 1er pilier	14.212	11.584	2.628
6-8 points dans les 3 piliers et au moins 4 points dans le 1er pilier	1.362	1.348	14
9-11 points dans les 3 piliers et moins de 4 points dans le 1er pilier	5.744	3.844	1.900
9-11 points dans les 3 piliers et au moins 4 points dans le 1er pilier	3.448	3.412	36
12-14 points dans les 3 piliers	5.711	4.673	1.038
15-17 points dans les 3 piliers	3.174	2.564	610
18-20 points dans les 3 piliers	1.921	1.591	330
+ 20 points dans les 3 piliers	2.464	2.008	456
TOTAL	38.091	31.065	7.026

G 3. TOTAL DES DEUX SYSTEMES

TOTAL	41.937	34.190	7.747
--------------	---------------	---------------	--------------

H. ALLOCATIONS DE NAISSANCE

NOMBRE DE NAISSANCES AYANT DONNE LIEU A L'OCTROI D'UNE ALLOCATION DE NAISSANCE

PREMIER SEMESTRE 2011

RANG DES NAISSANCES	TOTAL REGIME			TOTAL CAISSES PRIMAIRES			ONAFTS (y compris SNCB)		
	Total Chômeurs non compris (*)	Total Chômeurs	TOTAL	Total Chômeurs non compris (*)	Total Chômeurs	TOTAL	Total Chômeurs non compris (*)	Total Chômeurs	TOTAL
Premières naissances	23.443	1.304	24.747	19.802	1.304	21.106	3.641	0	3.641
Naissances suivantes	22.978	2.321	25.299	19.107	2.321	21.428	3.871	0	3.871
TOTAL	46.421	3.625	50.046	38.909	3.625	42.534	7.512	0	7.512

ANNEE 2010

RANG DES NAISSANCES	TOTAL REGIME			TOTAL CAISSES PRIMAIRES			ONAFTS (y compris SNCB)		
	Total Chômeurs non compris (*)	Total Chômeurs	TOTAL	Total Chômeurs non compris (*)	Total Chômeurs	TOTAL	Total Chômeurs non compris (*)	Total Chômeurs	TOTAL
Premières naissances	45.859	5.537	51.396	40.724	2.703	43.427	5.135	2.834	7.969
Naissances suivantes	42.291	7.976	50.267	37.735	4.612	42.347	4.556	3.364	7.920
TOTAL	88.150	13.513	101.663	78.459	7.315	85.774	9.691	6.198	15.889

(*) Il s'agit des naissances pour les travailleurs actifs, les pensionnés, les invalides et les orphelins.

I. PRIMES D'ADOPTION

NOMBRE D'ENFANTS POUR LESQUELS UNE PRIME D'ADOPTION A ETE PAYEE

I 1. REPARTITION SELON LE RANG DANS LA FAMILLE D'ACCUEIL

RANG DES ADOPTIONS	PREMIER SEMESTRE 2011			ANNEE 2010		
	TOTAL REGIME	TOTAL CAISSES PRIMAIRES	ONAFTS (y compris SNCB)	TOTAL REGIME	TOTAL CAISSES PRIMAIRES	ONAFTS (y compris SNCB)
Premier rang	153	133	20	284	243	41
Rangs suivants	26	26	-	89	82	7
TOTAL	179	159	20	373	325	48

I 2. REPARTITION PAR GROUPE D'AGE

GROUPE D'AGE	PREMIER SEMESTRE 2011			ANNEE 2010		
	TOTAL REGIME	TOTAL CAISSES PRIMAIRES	ONAFTS (y compris SNCB)	TOTAL REGIME	TOTAL CAISSES PRIMAIRES	ONAFTS (y compris SNCB)
Moins d'un an	47	43	4	95	88	7
1 an	42	39	3	81	70	11
2 ans	25	20	5	37	33	4
3-5 ans	31	27	4	67	64	3
6-11 ans	18	14	4	58	46	12
12-17 ans	9	9	-	23	16	7
18-24 ans	7	7	-	12	8	4
TOTAL	179	159	20	373	325	48

J. ENFANTS PLACES

J 1. ENFANTS PLACES EN INSTITUTIONS (art. 70, LC)

NOMBRE D' ENFANTS PLACES	TOTAL REGIME	TOTAL CAISSES PRIMAIRES	ONAFTS (y compris SNCB)
TOTAL	14.245	10.995	3.250

J 2. ENFANTS PLACES CHEZ UN PARTICULIER (art. 70ter, LC) ¹

NOMBRE D' ENFANTS PLACES	TOTAL REGIME	TOTAL CAISSES PRIMAIRES	ONAFTS (y compris SNCB)
TOTAL	2.987	2.488	499

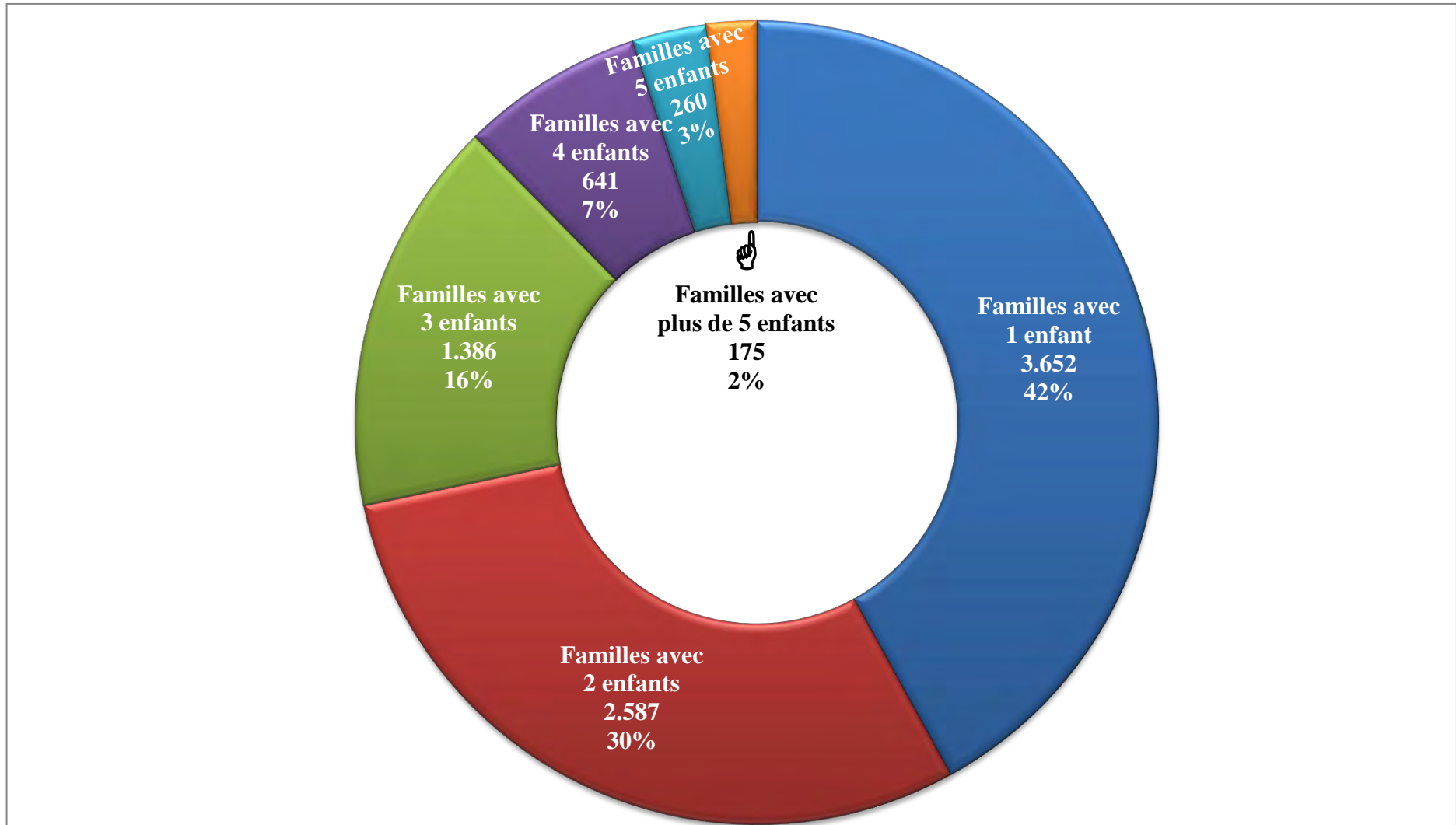
¹ Il s'agit du nombre d'enfants placés chez un particulier pour lesquels une allocation forfaitaire est accordée à la personne qui percevait les allocations familiales avant le placement.

PRESTATIONS GARANTIES

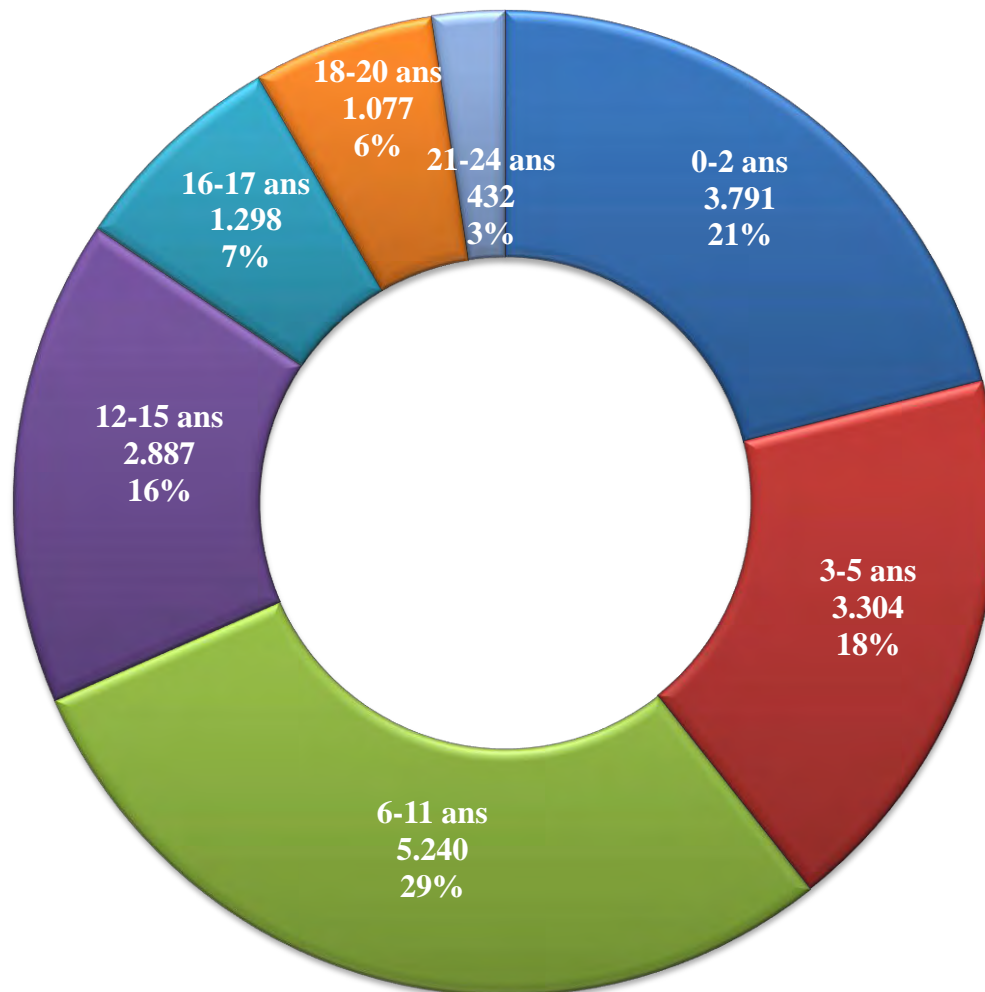
IV. REGIME DES PRESTATIONS FAMILIALES GARANTIES

<u>Tableaux</u>	Pages
A. Attributaires d'allocations familiales: répartition selon le nombre d'enfants dans la famille	48
B. Familles allocataires: répartition selon le nombre d'enfants dans la famille	48
C. Enfants bénéficiaires: répartition par catégorie de droit et par groupe d'âge	49
D. Bénéficiaires selon le groupe d'âge et le rang	50
E. Allocations de naissance: nombre de naissances ayant donné lieu à l'octroi d'une allocation	
- Premier semestre 2011	51
- Année 2010	51
F. Primes d'adoption: nombre d'enfants ayant donné lieu à l'octroi d'une prime	
1. Répartition selon le rang dans la famille d'accueil (1er semestre 2011 et année 2010)	51
2. Répartition par groupe d'âge (1er semestre 2011 et année 2010)	51
G. Enfants placés	
Enfants placés en institution (art. 70, LC)	51
<u>Graphiques</u>	
- Nombre des familles allocataires selon le nombre d'enfants	46
- Nombre des enfants bénéficiaires selon leur âge	47
<u>Remarques</u>	
1. Les prestations familiales garanties sont un régime résiduaire créé en 1971 en faveur des familles ne pouvant prétendre à des allocations familiales dans un autre régime. Les enfants doivent être à charge d'une personne physique habitant en Belgique et dont les revenus ne dépassent pas un certain plafond de ressources.	
2. Toutes les demandes de prestations familiales garanties sont traitées par l'ONAFST et tous les paiements sont effectués par lui.	
3. Les ressources du régime proviennent de la Répartition Nationale (voir régime des salariés), c'est-à-dire que ce sont les recettes de cotisations prévues dans le régime des travailleurs salariés qui assurent le financement du régime des prestations garanties. Jusqu'en 1980, ce régime était à charge de l'Etat.	
4. Pour les autres notions utilisées, cfr. la partie «Notions générales», p. 1 à 7.	

**NOMBRE DES FAMILLES ALLOCATAIRES
SELON LE NOMBRE D'ENFANTS**



**NOMBRE DES ENFANTS BENEFICIAIRES
SELON LEUR AGE**



A. ATTRIBUTAIRES D'ALLOCATIONS FAMILIALES

NOMBRE D'ATTRIBUTAIRES SELON LE NOMBRE D'ENFANTS DANS LA FAMILLE

NOMBRE D'ENFANTS	ONAFTS
1	3.533
2	2.573
3	1.405
4	641
5	274
6	101
7	46
8	21
9	6
10 et +	5
TOTAL	8.605

B. FAMILLES ALLOCATAIRES

NOMBRE D'ALLOCATAIRES SELON LE NOMBRE D'ENFANTS DANS LA FAMILLE

NOMBRE D'ENFANTS	ONAFTS
1	3.652
2	2.587
3	1.386
4	641
5	260
6	98
7	47
8	20
9	7
10 et +	4
TOTAL	8.702

C. ENFANTS BENEFICIAIRES

REPARTITION PAR CATEGORIE DE DROIT ET PAR GROUPE D'AGE

AGE DES BENEFICIAIRES	ONAFTS
0-2 ans	3.791
3-5 ans	3.304
6-11 ans	5.240
12-15 ans	2.887
16-17 ans	1.298
18-20 ans	1.077
étudiants	1.009
apprentis	18
demandeurs d'emploi	50
21-24 ans	432
étudiants	411
apprentis	2
demandeurs d'emploi	19
TOTAL	18.029

D. BENEFICIAIRES SELON LE GROUPE D'AGE ET LE RANG

GROUPES D'AGE	RANG	ONAFTS
0-5 ans	1er	2.817
	2ème	2.006
	3ème	1.170
	4ème	593
	5ème et +	509
TOTAL		7.095
6-11 ans	1er	2.211
	2ème	1.579
	3ème	849
	4ème	383
	5ème et +	218
TOTAL		5.240
12-17 ans	1er	2.364
	2ème	1.226
	3ème	448
	4ème	116
	5ème et +	31
TOTAL		4.185
18-24 ans	1er	1.216
	2ème	261
	3ème	31
	4ème	1
	5ème et +	-
TOTAL		1.509
TOTAL	1er	8.608
	2ème	5.072
	3ème	2.498
	4ème	1.093
	5ème et +	758
TOTAL		18.029

E. ALLOCATIONS DE NAISSANCE

NOMBRE DE NAISSANCES AYANT DONNE LIEU A L'OCTROI D'UNE ALLOCATION DE NAISSANCE

RANG DES NAISSANCES	PREMIER SEMESTRE 2011	ANNEE 2010
Premières naissances	317	615
Naissances suivantes	567	992
TOTAL	884	1.607

F. PRIMES D'ADOPTION

NOMBRE D'ENFANTS POUR LESQUELS UNE PRIME D'ADOPTION A ETE PAYEE

F 1. REPARTITION SELON LE RANG DANS LA FAMILLE D'ACCUEIL

RANG DES ADOPTIONS	PREMIER SEMESTRE 2011	ANNEE 2010
Premier rang	-	-
Rang suivants	-	-
TOTAL	-	-

F 2. REPARTITION PAR GROUPE D'AGE

GROUPE D'AGE	PREMIER SEMESTRE 2011	ANNEE 2010
Moins d'un an	-	-
1 an	-	-
2 ans	-	-
3-5 ans	-	-
6-11 ans	-	-
12-17 ans	-	-
18-24 ans	-	-
TOTAL	-	-

G. ENFANTS PLACES

ENFANTS PLACES EN INSTITUTION

Nombre d'enfants places	73
--------------------------------	-----------

ANCIENS AGENTS

(art. 101, al. 3, 2°-4°, LC)

V. PAIEMENTS PAR L'ONAFTS POUR COMPTE DE TIERS
V.A. ANCIENS AGENTS DE L'ETAT, DES COMMUNAUTES ET DES REGIONS

(art. 101, al. 3, 2°-4°)

<u>Tableaux</u>	Pages
A. Attributaires d'allocations familiales: répartition selon le nombre d'enfants dans la famille	54
B. Familles allocataires: répartition selon le nombre d'enfants dans la famille	55
C. Enfants bénéficiaires: répartition par catégorie de droit et par groupe d'âge	56
D. Bénéficiaires selon le groupe d'âge et le rang	57
E. Bénéficiaires de moins de 21 ans atteints d'une affection et recevant un supplément (art. 47, LC)	
1. Ancien système (<i>Répartition selon le degré d'autonomie</i>)	60
2. Nouveau système (<i>Répartition selon la gravité des conséquences de l'affection</i>) en vigueur depuis le 1er mai 2003	60
3. Total des deux systèmes	60
F. Allocations de naissance: nombre de naissances ayant donné lieu à l'octroi d'une allocation	
- Premier semestre 2011	61
- Année 2010	61
G. Primes d'adoption: nombre d'enfants ayant donné lieu à l'octroi d'une prime	
1. Répartition selon le rang dans la famille d'accueil (1er semestre 2011 et année 2010)	61
2. Répartition par groupe d'âge (1er semestre 2011 et année 2010)	61
H. Enfants placés	
1. Enfants placés en institution (art. 70, LC)	61
2. Enfants placés chez un particulier (art. 70ter, LC)	61

Remarques

1. En vertu de l'article 101, al. 3, 2°-4°, LC, l'ONAFTS est chargé de payer les prestations familiales aux anciens agents de l'Etat, des Communautés, des Régions, de certaines entreprises publiques autonomes (e.a. Belgacom, La Poste, Biac et Belgocontrol) et des organismes publics affiliés à l'ONAFTS sur base de l'article 101, al. 4, LC (cfr. p. 86-91).
Il s'agit donc des anciens agents malades ou pensionnés de ces autorités ou institutions. Sont également visés les orphelins d'anciens agents décédés et les enfants bénéficiaires dont l'attributaire est une veuve d'un ancien agent, qui reçoit une pension de survie en raison de l'activité professionnelle de cet agent décédé.
2. Les prestations familiales payées aux familles visées le sont aux mêmes conditions que celles prévues pour le régime des travailleurs salariés.
3. Les prestations payées dans ce cadre sont remboursées à l'ONAFTS par l'Etat; les Communautés, les Régions, les entreprises publiques autonomes et les organismes publics visé au 1, en application de l'article 111, LC.
4. Pour les autres utilisées, cfr. la partie «Notions générales», p. 1 à 7.

A. ATTRIBUTAIRES D'ALLOCATIONS FAMILIALES

NOMBRE D'ATTRIBUTAIRES SELON LE NOMBRE D'ENFANTS DANS LA FAMILLE

NOMBRE D'ENFANTS	TOTAL
1	7.504
2	2.317
3	614
4	146
5	25
6	6
7	3
8	-
9	-
10	-
11	-
12 et +	2
TOTAL	10.617

B. FAMILLES ALLOCATAIRES

REPARTITION PAR CATEGORIE DE DROIT ET SELON LE NOMBRE D'ENFANTS DANS LA FAMILLE

NOMBRE D'ENFANTS	TAUX ORDINAIRES			TOTAL TAUX ORDINAIRES	TAUX MAJORES			TOTAL TAUX MAJORES	TOTAL GENERAL
	ARTICLE 40, LC				ARTICLE 42bis, LC	ARTICLE 50ter, LC	ARTICLE 50bis, LC		
	Orphelins	Pensionnés	Invalides		Pensionnés	Invalides	Orphelins		
1	1.709	3.176	370	5.255	305	552	1.802	2.659	7.914
2	136	853	162	1.151	71	251	785	1.107	2.258
3	28	208	54	290	17	96	160	273	563
4	6	45	16	67	6	20	31	57	124
5	1	5	3	9	-	5	2	7	16
6	-	1	1	2	-	2	1	3	5
7	-	2	-	2	-	1	-	1	3
8	-	-	-	-	-	-	-	-	-
9	-	-	-	-	-	-	-	-	-
10	-	-	-	-	-	-	-	-	-
11	-	-	-	-	-	-	-	-	-
12	-	-	-	-	1	-	-	1	1
13	-	-	-	-	-	-	-	-	-
14	-	-	1	1	-	-	-	-	1
15	-	-	-	-	-	-	-	-	-
16	-	-	-	-	-	-	-	-	-
17 et +	-	-	-	-	-	-	-	-	-
TOTAL	1.880	4.290	607	6.777	400	927	2.781	4.108	10.885

C. ENFANTS BENEFICIAIRES

REPARTITION PAR CATEGORIE DE DROIT ET PAR GROUPE D'AGE

AGE DES BENEFICIAIRES	TAUX ORDINAIRES			TOTAL TAUX ORDINAIRES	TAUX MAJORES			TOTAL TAUX MAJORES	TOTAL GENERAL
	ARTICLE 40, LC				ARTICLE 42bis, LC	ARTICLE 50ter, LC	ARTICLE 50bis, LC		
	Orphelins	Pensionnés	Invalides		Pensionnés	Invalides	Orphelins		
0-2 ans	-	86	106	192	7	68	13	88	280
3-5 ans	17	145	77	239	24	73	77	174	413
6-11 ans	131	641	204	976	67	275	448	790	1.766
12-15 ans	162	844	186	1.192	102	359	720	1.181	2.373
16-17 ans	121	700	119	940	82	222	603	907	1.847
18-20 ans	182	1.378	168	1.728	122	275	1.141	1.538	3.266
étudiants	167	1.300	155	1.622	110	246	1.047	1.403	3.025
apprentis	4	20	3	27	2	7	21	30	57
demandeurs d'emploi	5	20	3	28	4	9	38	51	79
handicapés	6	38	7	51	6	13	35	54	105
21-24 ans	159	1.555	83	1.797	130	194	990	1.314	3.111
étudiants	156	1.484	78	1.718	125	184	945	1.254	2.972
apprentis	-	8	-	8	1	-	3	4	12
demandeurs d'emploi	3	63	5	71	4	10	42	56	127
+25 ans	1.322	382	12	1.716	-	-	-	-	1.716
totalemtent incapables	1.087	302	9	1.398	-	-	-	-	1.398
en atelier protégé	235	80	3	318	-	-	-	-	318
TOTAL	2.094	5.731	955	8.780	534	1.466	3.992	5.992	14.772

D. BENEFICIAIRES SELON LE GROUPE D'AGE ET LE RANG

TOTAUX GENERAUX

GROUPE D'AGE	RANG	TOTAUX DES TAUX ORDINAIRES			TOTAUX DES TAUX MAJORES			TOTAUX GENERAUX		
		hand.(*)	TOTAL		hand.(*)	TOTAL		hand.(*)	TOTAL	
0-5 ans	1er	217	3	220	112	4	116	329	7	336
	2ème	122	3	125	79	3	82	201	6	207
	3ème	58	1	59	47	1	48	105	2	107
	4ème	17	-	17	11	1	12	28	1	29
	5ème et +	10	-	10	4	-	4	14	-	14
TOTAL		424	7	431	253	9	262	677	16	693
6-11 ans	1er	474	24	498	362	13	375	836	37	873
	2ème	319	13	332	257	5	262	576	18	594
	3ème	102	1	103	107	5	112	209	6	215
	4ème	28	3	31	26	1	27	54	4	58
	5ème et +	11	1	12	14	-	14	25	1	26
TOTAL		934	42	976	766	24	790	1.700	66	1.766
12-17 ans	1er	1.295	48	1.343	1.158	46	1.204	2.453	94	2.547
	2ème	578	23	601	670	19	689	1.248	42	1.290
	3ème	152	4	156	155	4	159	307	8	315
	4ème	25	-	25	29	1	30	54	1	55
	5ème et +	7	-	7	3	3	6	10	3	13
TOTAL		2.057	75	2.132	2.015	73	2.088	4.072	148	4.220
18-24 ans	1er	2.967	38	3.005	2.333	40	2.373	5.300	78	5.378
	2ème	440	11	451	429	8	437	869	19	888
	3ème	56	2	58	32	5	37	88	7	95
	4ème	10	-	10	4	1	5	14	1	15
	5ème et +	1	-	1	-	-	-	1	-	1
TOTAL		3.474	51	3.525	2.798	54	2.852	6.272	105	6.377
+ 25 ans	1er	1.686		1.686				1.686		1.686
	2ème	25		25				25		25
	3ème	4		4				4		4
	4ème	1		1				1		1
	5ème et +	-		-				-		-
TOTAL		1.716		1.716				1.716		1.716
TOTAL	1er	6.639	113	6.752	3.965	103	4.068	10.604	216	10.820
	2ème	1.484	50	1.534	1.435	35	1.470	2.919	85	3.004
	3ème	372	8	380	341	15	356	713	23	736
	4ème	81	3	84	70	4	74	151	7	158
	5ème et +	29	1	30	21	3	24	50	4	54
TOTAL		8.605	175	8.780	5.832	160	5.992	14.437	335	14.772

(*) Enfants bénéficiaires de moins de 21 ans atteints d'une affection et ayant droit à l'allocation supplémentaire prévue à l'art. 47, LC

D. BENEFICIAIRES SELON LE GROUPE D'AGE ET LE RANG

TAUX ORDINAIRES

Article 40, LC

Pensionnés, invalides, orphelins

GROUPE D'AGE	RANG	PENSIONNES			INVALIDES			ORPHELINS		
		hand.(*)	TOTAL		hand.(*)	TOTAL		hand.(*)	TOTAL	
0-5 ans	1er	111	1	112	99	-	99	7	2	9
	2ème	69	2	71	49	1	50	4	-	4
	3ème	34	-	34	21	1	22	3	-	3
	4ème	8	-	8	9	-	9	-	-	-
	5ème et +	6	-	6	3	-	3	1	-	1
TOTAL		228	3	231	181	2	183	15	2	17
6-11 ans	1er	307	20	327	92	2	94	75	2	77
	2ème	214	9	223	65	4	69	40	-	40
	3ème	67	1	68	24	-	24	11	-	11
	4ème	16	2	18	9	1	10	3	-	3
	5ème et +	5	-	5	6	1	7	-	-	-
TOTAL		609	32	641	196	8	204	129	2	131
12-17 ans	1er	945	37	982	177	4	181	173	7	180
	2ème	417	12	429	84	6	90	77	5	82
	3ème	108	3	111	27	-	27	17	1	18
	4ème	20	-	20	2	-	2	3	-	3
	5ème et +	2	-	2	5	-	5	-	-	-
TOTAL		1.492	52	1.544	295	10	305	270	13	283
18-24 ans	1er	2.459	26	2.485	210	7	217	298	5	303
	2ème	377	10	387	29	-	29	34	1	35
	3ème	50	2	52	3	-	3	3	-	3
	4ème	9	-	9	1	-	1	-	-	-
	5ème et +	-	-	-	1	-	1	-	-	-
TOTAL		2.895	38	2.933	244	7	251	335	6	341
+ 25 ans	1er	372		372	11		11	1.303		1.303
	2ème	8		8	1		1	16		16
	3ème	2		2	-		-	2		2
	4ème	-		-	-		-	1		1
	5ème et +	-		-	-		-	-		-
TOTAL		382		382	12		12	1.322		1.322
TOTAL	1er	4.194	84	4.278	589	13	602	1.856	16	1.872
	2ème	1.085	33	1.118	228	11	239	171	6	177
	3ème	261	6	267	75	1	76	36	1	37
	4ème	53	2	55	21	1	22	7	-	7
	5ème et +	13	-	13	15	1	16	1	-	1
TOTAL		5.606	125	5.731	928	27	955	2.071	23	2.094

(*) Enfants bénéficiaires de moins de 21 ans atteints d'une affection et ayant droit à l'allocation supplémentaire prévue à l'art. 47, LC

D. BENEFICIAIRES SELON LE GROUPE D'AGE ET LE RANG

TAUX MAJORES

Article 42bis, 50ter et 50 bis, LC

Pensionnés, invalides, orphelins

GROUPE D'AGE	RANG	PENSIONNES		INVALIDES		ORPHELINS				
		hand.(*)	TOTAL	hand.(*)	TOTAL	hand.(*)	TOTAL			
0-5 ans	1er	18	-	18	52	2	54	42	2	44
	2ème	7	-	7	43	3	46	29	-	29
	3ème	3	-	3	30	1	31	14	-	14
	4ème	1	-	1	7	1	8	3	-	3
	5ème et +	2	-	2	2	-	2	-	-	-
TOTAL		31	-	31	134	7	141	88	2	90
6-11 ans	1er	30	-	30	122	8	130	210	5	215
	2ème	20	-	20	83	2	85	154	3	157
	3ème	7	2	9	42	1	43	58	2	60
	4ème	3	-	3	10	-	10	13	1	14
	5ème et +	5	-	5	7	-	7	2	-	2
TOTAL		65	2	67	264	11	275	437	11	448
12-17 ans	1er	121	6	127	319	20	339	718	20	738
	2ème	42	-	42	175	9	184	453	10	463
	3ème	11	-	11	43	1	44	101	3	104
	4ème	3	-	3	10	1	11	16	-	16
	5ème et +	1	-	1	2	1	3	-	2	2
TOTAL		178	6	184	549	32	581	1.288	35	1.323
18-24 ans	1er	219	6	225	384	8	392	1.730	26	1.756
	2ème	26	-	26	61	2	63	342	6	348
	3ème	1	-	1	10	2	12	21	3	24
	4ème	-	-	-	1	1	2	3	-	3
	5ème et +	-	-	-	-	-	-	-	-	-
TOTAL		246	6	252	456	13	469	2.096	35	2.131
+ 25 ans	1er									
	2ème									
	3ème									
	4ème									
	5ème et +									
TOTAL										
TOTAL	1er	388	12	400	877	38	915	2.700	53	2.753
	2ème	95	-	95	362	16	378	978	19	997
	3ème	22	2	24	125	5	130	194	8	202
	4ème	7	-	7	28	3	31	35	1	36
	5ème et +	8	-	8	11	1	12	2	2	4
TOTAL		520	14	534	1.403	63	1.466	3.909	83	3.992

(*) Enfants bénéficiaires de moins de 21 ans atteints d'une affection et ayant droit à l'allocation supplémentaire prévue à l'art. 47, LC

E. BENEFICIAIRES DE MOINS DE 21 ANS ATTEINTS D'UNE AFFECTION ET RECEVANT UN SUPPLEMENT

E 1. ANCIEN SYSTEME (*REPARTITION SELON LE DEGRE D'AUTONOMIE*)

DEGRE D'AUTONOMIE	
0-3 points	10
4-6 points	29
7-9 points	19
TOTAL	58

E 2. NOUVEAU SYSTEME (*REPARTITION SELON LA GRAVITE DES CONSEQUENCES DE L'AFFECTION*)

GRAVITE DES CONSEQUENCES DE L'AFFECTION	
4 points au moins dans le 1er pilier et moins de 6 points dans les 3 piliers	-
6-8 points dans les 3 piliers et moins de 4 points dans le 1er pilier	84
6-8 points dans les 3 piliers et au moins 4 points dans le 1er pilier	-
9-11 points dans les 3 piliers et moins de 4 points dans le 1er pilier	84
9-11 points dans les 3 piliers et au moins 4 points dans le 1er pilier	-
12-14 points dans les 3 piliers	34
15-17 points dans les 3 piliers	34
18-20 points dans les 3 piliers	18
+ 20 points dans les 3 piliers	23
TOTAL	277

E 3. TOTAL DES DEUX SYSTEMES

TOTAL	335
--------------	------------

F. ALLOCATIONS DE NAISSANCE

NOMBRE DE NAISSANCES AYANT DONNE LIEU A L'OCTROI D'UNE ALLOCATION DE NAISSANCE

RANG DES NAISSANCES	PREMIER SEMESTRE 2011	ANNEE 2010
Premières naissances	42	123
Naissances suivantes	25	40
TOTAL	67	163

G. PRIMES D'ADOPTION

G 1. REPARTITION SELON LE RANG DANS LA FAMILLE D'ACCUEIL

RANG DES ADOPTIONS	PREMIER SEMESTRE 2011	ANNEE 2010
Premier rang	-	2
Rangs suivants	-	1
TOTAL	-	3

G 2. REPARTITION SELON LE GROUPE D'AGE

GROUPE D'AGE	PREMIER SEMESTRE 2011	ANNEE 2010
Moins d'un an	-	-
1 an	-	-
2 ans	-	-
3-5 ans	-	-
6-11 ans	-	3
12-17 ans	-	-
18-24 ans	-	-
TOTAL	-	3

H. ENFANTS PLACES

H 1. ENFANTS PLACES EN INSTITUTION (art. 70, LC)

H 2. ENFANTS PLACES CHEZ UN PARTICULIER (art. 70ter, LC)¹

Nombre d'enfants placés	672
-------------------------	-----

Nombre d'enfants placés	84
-------------------------	----

¹ Il s'agit du nombre d'enfants placés chez un particulier pour lesquels une allocation forfaitaire est accordée à la personne qui percevait les allocations familiales avant le placement.

ENSEIGNANTS

(art. 101, al. 3, 7°-8°, LC)

V. PAIEMENTS PAR L'ONAFTS POUR COMPTE DE TIERS

V.B. ENSEIGNANTS

V.B.1. Enseignants temporaires et définitifs (Total des 3 Communautés)

Tableaux

	Pages
A. Attributaires d'allocations familiales: répartition selon le nombre d'enfants dans la famille	64
B. Familles allocataires: répartition selon le nombre d'enfants dans la famille	64
C. Enfants bénéficiaires: répartition par catégorie de droit et par groupe d'âge	65
D. Bénéficiaires selon le groupe d'âge et le rang	66
E. Bénéficiaires de moins de 21 ans atteints d'une affection et recevant un supplément (art. 47, LC)	
1. Ancien système (<i>Répartition selon le degré d'autonomie</i>)	67
2. Nouveau système (<i>Répartition selon la gravité des conséquences de l'affection</i>) en vigueur depuis le 1er mai 2003	67
3. Total des deux systèmes	67
F. Allocations de naissance: nombre de naissances ayant donné lieu à l'octroi d'une allocation	
- Premier semestre 2011	68
- Année 2010	68
G. Primes d'adoption: nombre d'enfants ayant donné lieu à l'octroi d'une prime	
1. Répartition selon le rang dans la famille d'accueil (1er semestre 2011 et année 2010)	68
2. Répartition par groupe d'âge (1er semestre 2011 et année 2010)	68
H. Enfants placés	
1. Enfants placés en institution (art. 70, LC)	69
2. Enfants placés chez un particulier (art. 70ter, LC)	69

Remarques

1. En vertu de l'article 101, al. 3, 7°-8°, LC, l'ONAFTS est chargé de payer les prestations familiales aux enseignants temporaires et au personnel temporaire de l'enseignement organisé ou subventionné par les Communautés.
2. Les prestations familiales payées aux familles visées le sont aux mêmes conditions que celles prévues pour le régime des travailleurs salariés.
3. Enseignants définitifs: Les prestations payées dans ce cadre sont entièrement remboursées à l'ONAFTS par les Communautés.
4. Enseignants temporaires: Les prestations payées dans ce cadre sont remboursées à l'ONAFTS par les Communautés pour les trois premiers trimestres. Le quatrième trimestre est à charge de la Répartition Nationale (les enseignants temporaires sont considérés comme chômeurs (indemnisés ou non) au cours du mois d'août, qui est le mois de référence pour les paiements du quatrième trimestre, en vertu des règles relatives à la trimestrialisation).
5. Pour les autres utilisées, cfr. la partie «Notions générales», p. 1 à 7.

A. ATTRIBUTAIRES D'ALLOCATIONS FAMILIALES

NOMBRE D'ATTRIBUTAIRES SELON LE NOMBRE D'ENFANTS DANS LA FAMILLE

NOMBRE D'ENFANTS	ENSEIGNANTS TEMPORAIRES	ENSEIGNANTS DEFINITIFS	ENSEIGNANTS TEMPORAIRES + DEFINITIFS
1	4.925	22.092	27.017
2	4.894	25.827	30.721
3	1.659	9.238	10.897
4	344	1.848	2.192
5	56	262	318
6	17	59	76
7	6	16	22
8	4	8	12
9	-	5	5
10 et +	-	5	5
TOTAL	11.905	59.360	71.265

B. FAMILLES ALLOCATAIRES

NOMBRE D'ALLOCATAIRES SELON LE NOMBRE D'ENFANTS DANS LA FAMILLE

NOMBRE D'ENFANTS	ENSEIGNANTS TEMPORAIRES	ENSEIGNANTS DEFINITIFS	ENSEIGNANTS TEMPORAIRES + DEFINITIFS
1	5.185	23.212	28.397
2	4.894	25.978	30.872
3	1.607	8.997	10.604
4	324	1.736	2.060
5	56	235	291
6	18	52	70
7	4	16	20
8	2	9	11
9	-	1	1
10 et +	-	1	1
TOTAL	12.090	60.237	72.327

C. ENFANTS BENEFICIAIRES

REPARTITION PAR CATEGORIE DE DROIT ET PAR GROUPE D'AGE

AGE DES BENEFICIAIRES		ENSEIGNANTS TEMPORAIRES	ENSEIGNANTS DEFINITIFS	ENSEIGNANTS TEMPORAIRES + DEFINITIFS
0-2 ans		5.172	10.285	15.457
3-5 ans		4.022	12.315	16.337
6-11 ans		5.769	25.851	31.620
12-15 ans		3.005	19.831	22.836
16-17 ans		1.217	10.828	12.045
18-20 ans		1.515	17.609	19.124
	étudiants	1.458	17.136	18.594
	apprentis	11	78	89
	demandeurs d'emploi	19	160	179
	handicapés	27	235	262
21-24 ans		822	14.069	14.891
	étudiants	809	13.777	14.586
	apprentis	3	39	42
	demandeurs d'emploi	10	253	263
+ 25 ans		-	5	5
	totalemment incapables	-	1	1
	en atelier protégé	-	4	4
TOTAL		21.522	110.793	132.315

D. BENEFICIAIRES SELON LE GROUPE D'AGE ET LE RANG

GROUPE D'AGE	RANG	ENSEIGNANTS TEMPORAIRES			ENSEIGNANTS DEFINITIFS			ENSEIGNANTS TEMPORAIRES + DEFINITIFS		
		hand.(*)	TOTAL		hand.(*)	TOTAL		hand.(*)	TOTAL	
0-5 ans	1er	4.950	30	4.980	9.948	76	10.024	14.898	106	15.004
	2ème	3.038	15	3.053	8.529	69	8.598	11.567	84	11.651
	3ème	905	11	916	3.091	22	3.113	3.996	33	4.029
	4ème	181	1	182	674	1	675	855	2	857
	5ème et +	62	1	63	190	-	190	252	1	253
TOTAL	9.136	58	9.194	22.432	168	22.600	31.568	226	31.794	
6-11 ans	1er	2.865	44	2.909	11.503	193	11.696	14.368	237	14.605
	2ème	1.965	33	1.998	9.497	143	9.640	11.462	176	11.638
	3ème	667	8	675	3.496	51	3.547	4.163	59	4.222
	4ème	150	3	153	748	19	767	898	22	920
	5ème et +	34	-	34	194	7	201	228	7	235
TOTAL	5.681	88	5.769	25.438	413	25.851	31.119	501	31.620	
12-17 ans	1er	2.335	46	2.381	14.477	251	14.728	16.812	297	17.109
	2ème	1.348	26	1.374	11.404	207	11.611	12.752	233	12.985
	3ème	366	9	375	3.573	50	3.623	3.939	59	3.998
	4ème	68	1	69	592	7	599	660	8	668
	5ème et +	22	1	23	97	1	98	119	2	121
TOTAL	4.139	83	4.222	30.143	516	30.659	34.282	599	34.881	
18-24 ans	1er	1.750	19	1.769	23.452	138	23.590	25.202	157	25.359
	2ème	488	7	495	7.112	81	7.193	7.600	88	7.688
	3ème	64	1	65	827	14	841	891	15	906
	4ème	7	-	7	48	1	49	55	1	56
	5ème et +	1	-	1	5	-	5	6	-	6
TOTAL	2.310	27	2.337	31.444	234	31.678	33.754	261	34.015	
+ 25 ans	1er	-	-	-	4	-	4	4	-	4
	2ème	-	-	-	1	-	1	1	-	1
	3ème	-	-	-	-	-	-	-	-	-
	4ème	-	-	-	-	-	-	-	-	-
	5ème et +	-	-	-	-	-	-	-	-	-
TOTAL	-	-	-	5	-	5	5	-	5	
TOTAL	1er	11.900	139	12.039	59.384	658	60.042	71.284	797	72.081
	2ème	6.839	81	6.920	36.543	500	37.043	43.382	581	43.963
	3ème	2.002	29	2.031	10.987	137	11.124	12.989	166	13.155
	4ème	406	5	411	2.062	28	2.090	2.468	33	2.501
	5ème et +	119	2	121	486	8	494	605	10	615
TOTAL	21.266	256	21.522	109.462	1.331	110.793	130.728	1.587	132.315	

(*) Enfants bénéficiaires de moins de 21 ans atteints d'une affection et ayant droit à l'allocation supplémentaire prévue à l'art. 47, LC

E. BENEFICIAIRES DE MOINS DE 21 ANS ATTEINTS D'UNE AFFECTION ET RECEVANT UN SUPPLEMENTE 1. ANCIEN SYSTEME (*REPARTITION SELON LE DEGRE D'AUTONOMIE*)

DEGRE D'AUTONOMIE	ENSEIGNANTS TEMPORAIRES	ENSEIGNANTS DEFINITIFS	ENSEIGNANTS TEMPORAIRES + DEFINITIFS
0-3 points	4	14	18
4-6 points	11	70	81
7-9 points	8	40	48
TOTAL	23	124	147

E 2. NOUVEAU SYSTEME (*REPARTITION SELON LA GRAVITE DES CONSEQUENCES DE L'AFFECTION*)

GRAVITE DES CONSEQUENCES DE L'AFFECTION	ENSEIGNANTS TEMPORAIRES	ENSEIGNANTS DEFINITIFS	ENSEIGNANTS TEMPORAIRES + DEFINITIFS
4 points au moins dans le 1er pilier et moins de 6 points dans les 3 piliers	-	4	4
6-8 points dans les 3 piliers et moins de 4 points dans le 1er pilier	97	401	498
6-8 points dans les 3 piliers et au moins 4 points dans le 1er pilier	-	-	-
9-11 points dans les 3 piliers et moins de 4 points dans le 1er pilier	48	283	331
9-11 points dans les 3 piliers et au moins 4 points dans le 1er pilier	-	-	-
12-14 points dans les 3 piliers	37	184	221
15-17 points dans les 3 piliers	20	136	156
18-20 points dans les 3 piliers	13	95	108
+ 20 points dans les 3 piliers	18	104	122
TOTAL	233	1.207	1.440

E 3. TOTAL DES DEUX SYSTEMES

TOTAL	256	1.331	1.587
--------------	------------	--------------	--------------

F. ALLOCATIONS DE NAISSANCE

NOMBRE DE NAISSANCES AYANT DONNE LIEU A L'OCTROI D'UNE ALLOCATION DE NAISSANCE

RANG DES NAISSANCES	PREMIER SEMESTRE 2011			ANNEE 2010		
	ENSEIGNANTS TEMPORAIRES	ENSEIGNANTS DEFINITIFS	ENSEIGNANTS TEMPORAIRES + DEFINITIFS	ENSEIGNANTS TEMPORAIRES	ENSEIGNANTS DEFINITIFS	ENSEIGNANTS TEMPORAIRES + DEFINITIFS
Premières naissances	660	687	1.347	1.311	1.262	2.573
Naissances suivantes	517	869	1.386	953	1.643	2.596
TOTAL	1.177	1.556	2.733	2.264	2.905	5.169

G. PRIMES D'ADOPTION

NOMBRE D'ENFANT POUR LESQUELS UNE PRIME D'ADOPTION A ETE PAYEE

G 1. REPARTITION SELON LE RANG DANS LA FAMILLE D'ACCUEIL

RANG DES ADOPTIONS	PREMIER SEMESTRE 2011			ANNEE 2010		
	ENSEIGNANTS TEMPORAIRES	ENSEIGNANTS DEFINITIFS	ENSEIGNANTS TEMPORAIRES + DEFINITIFS	ENSEIGNANTS TEMPORAIRES	ENSEIGNANTS DEFINITIFS	ENSEIGNANTS TEMPORAIRES + DEFINITIFS
Premier rang	6	12	18	5	18	23
Rangs suivants	-	4	4	-	-	-
TOTAL	6	16	22	5	18	23

G 2. REPARTITION PAR GROUPE D'AGE

GROUPE D'AGE	PREMIER SEMESTRE 2011			ANNEE 2010		
	ENSEIGNANTS TEMPORAIRES	ENSEIGNANTS DEFINITIFS	ENSEIGNANTS TEMPORAIRES + DEFINITIFS	ENSEIGNANTS TEMPORAIRES	ENSEIGNANTS DEFINITIFS	ENSEIGNANTS TEMPORAIRES + DEFINITIFS
Moins d'un an	-	-	-	1	5	6
1 an	1	4	5	1	6	7
2 ans	1	3	4	2	3	5
3-5 ans	2	6	8	1	1	2
6-11 ans	1	3	4	-	3	3
12-17 ans	1	-	1	-	-	-
18-24 ans	-	-	-	-	-	-
TOTAL	6	16	22	5	18	23

H. ENFANTS PLACES

H 1. ENFANTS PLACES EN INSTITUTION (art. 70, LC)

	ENSEIGNANTS TEMPORAIRES	ENSEIGNANTS DEFINITIFS	ENSEIGNANTS TEMPORAIRES + DEFINITIFS
Nombre d'enfants placés	-	168	168

H 2. ENFANTS PLACES CHEZ UN PARTICULIER (art. 70ter, LC) ¹

	ENSEIGNANTS TEMPORAIRES	ENSEIGNANTS DEFINITIFS	ENSEIGNANTS TEMPORAIRES + DEFINITIFS
Nombre d'enfants placés	-	158	158

¹ Il s'agit du nombre d'enfants placés chez un particulier pour lesquels une allocation forfaitaire est accordée à la personne qui percevait les allocations familiales avant le placement.

V. PAIEMENTS PAR L'ONAFTS POUR COMPTE DE TIERS

V.B. ENSEIGNANTS

V.B.2. Enseignants temporaires dans la Communauté flamande, française et germanophone

(art. 101, al. 3, 7°, LC)

<u>Tableaux</u>	Pages
A. Attributaires d'allocations familiales: répartition selon le nombre d'enfants dans la famille	71
B. Familles allocataires: répartition selon le nombre d'enfants dans la famille	71
C. Enfants bénéficiaires: répartition par catégorie de droit et par groupe d'âge	72
D. Bénéficiaires selon le groupe d'âge et le rang	73
E. Bénéficiaires de moins de 21 ans atteints d'une affection et recevant un supplément (art. 47, LC)	
1. Ancien système (<i>Répartition selon le degré d'autonomie</i>)	74
2. Nouveau système (<i>Répartition selon la gravité des conséquences de l'affection</i>) en vigueur depuis le 1er mai 2003	74
3. Total des deux systèmes	74
F. Allocations de naissance: nombre de naissances ayant donné lieu à l'octroi d'une allocation	
- Premier semestre 2010	75
- Année 2011	75
G. Primes d'adoption: nombre d'enfants ayant donné lieu à l'octroi d'une prime	
1. Répartition selon le rang dans la famille d'accueil (1er semestre 2011 et année 2010)	75
2. Répartition par groupe d'âge (1er semestre 2011 et année 2010)	75
H. Enfants placés	
1. Enfants placés en institution (art. 70, LC)	76
2. Enfants placés chez un particulier (art. 70ter, LC)	76

Remarques

1. En vertu de l'article 101, al. 3, 7°, LC, l'ONAFTS est chargé de payer les prestations familiales aux enseignants temporaires et au personnel temporaire de l'enseignement organisé ou subventionné par les Communautés.
2. Les prestations familiales payées aux familles visées le sont aux mêmes conditions que celles prévues pour le régime des travailleurs salariés.
3. Les prestations payées dans ce cadre sont remboursées à l'ONAFTS par les Communautés pour les trois premiers trimestres. Le quatrième trimestre est à charge de la Répartition Nationale (les enseignants temporaires sont considérés comme chômeurs (indemnisés ou non) au cours du mois d'août, qui est le mois de référence pour les paiements du quatrième trimestre, en vertu des règles relatives à la trimestrialisation).
4. Pour les autres utilisées, cfr. la partie «Notions générales», p. 1 à 7.

A. ATTRIBUTAIRES D'ALLOCATIONS FAMILIALES

NOMBRE D'ATTRIBUTAIRES SELON LE NOMBRE D'ENFANTS DANS LA FAMILLE

NOMBRE D'ENFANTS	COMMUNAUTE FLAMANDE	COMMUNAUTE FRANCAISE	COMMUNAUTE GERMANOPHONE	TOTAL DES COMMUNAUTES
1	2.593	2.282	50	4.925
2	2.697	2.140	57	4.894
3	874	773	12	1.659
4	181	160	3	344
5	25	31	-	56
6	5	11	1	17
7	3	3	-	6
8	2	2	-	4
9	-	-	-	-
10 et +	-	-	-	-
TOTAL	6.380	5.402	123	11.905

B. FAMILLES ALLOCATAIRES

NOMBRE D'ALLOCATAIRES SELON LE NOMBRE D'ENFANTS DANS LA FAMILLE

NOMBRE D'ENFANTS	COMMUNAUTE FLAMANDE	COMMUNAUTE FRANCAISE	COMMUNAUTE GERMANOPHONE	TOTAL DES COMMUNAUTES
1	2.693	2.439	53	5.185
2	2.700	2.137	57	4.894
3	855	741	11	1.607
4	170	151	3	324
5	27	29	-	56
6	5	12	1	18
7	2	2	-	4
8	1	1	-	2
9	-	-	-	-
10 et +	-	-	-	-
TOTAL	6.453	5.512	125	12.090

C. ENFANTS BENEFICIAIRES

NOMBRE DE BENEFICIAIRES PAR CATEGORIE DE DROIT ET PAR GROUPE D'AGE

AGE DES BENEFICIAIRES	COMMUNAUTE FLAMANDE	COMMUNAUTE FRANCAISE	COMMUNAUTE GERMANOPHONE	TOTAL DES COMMUNAUTES
0-2 ans	3.011	2.113	48	5.172
3-5 ans	2.221	1.759	42	4.022
6-11 ans	2.951	2.766	52	5.769
12-15 ans	1.547	1.419	39	3.005
16-17 ans	592	612	13	1.217
18-20 ans	783	715	17	1.515
étudiants	758	687	13	1.458
apprentis	1	6	4	11
demandeurs d'emploi	8	11	-	19
handicapés	16	11	-	27
21-24 ans	420	395	7	822
étudiants	417	386	6	809
apprentis	1	1	1	3
demandeurs d'emploi	2	8	-	10
+ 25 ans	-	-	-	-
totalelement incapables	-	-	-	-
en atelier protégé	-	-	-	-
TOTAL	11.525	9.779	218	21.522

D. BENEFICIAIRES SELON LE GROUPE D'AGE ET LE RANG

GROUPE D'AGE	RANG	COMMUNAUTE FLAMANDE			COMMUNAUTE FRANCAISE			COMMUNAUTE GERMANOPHONE			TOTAL DES COMMUNAUTES		
		hand.(*)	TOTAL		hand.(*)	TOTAL		hand.(*)	TOTAL		hand.(*)	TOTAL	
0-5 ans	1er	2.860	17	2.877	2.041	13	2.054	49	-	49	4.950	30	4.980
	2ème	1.725	11	1.736	1.281	4	1.285	32	-	32	3.038	15	3.053
	3ème	487	6	493	412	5	417	6	-	6	905	11	916
	4ème	102	-	102	77	1	78	2	-	2	181	1	182
	5ème et +	23	1	24	38	-	38	1	-	1	62	1	63
TOTAL		5.197	35	5.232	3.849	23	3.872	90	-	90	9.136	58	9.194
6-11 ans	1er	1.465	26	1.491	1.377	18	1.395	23	-	23	2.865	44	2.909
	2ème	1.009	18	1.027	934	15	949	22	-	22	1.965	33	1.998
	3ème	342	5	347	320	3	323	5	-	5	667	8	675
	4ème	68	1	69	81	2	83	1	-	1	150	3	153
	5ème et +	17	-	17	16	-	16	1	-	1	34	-	34
TOTAL		2.901	50	2.951	2.728	38	2.766	52	-	52	5.681	88	5.769
12-17 ans	1er	1.144	30	1.174	1.162	14	1.176	29	2	31	2.335	46	2.381
	2ème	717	15	732	615	11	626	16	-	16	1.348	26	1.374
	3ème	186	5	191	176	4	180	4	-	4	366	9	375
	4ème	31	1	32	36	-	36	1	-	1	68	1	69
	5ème et +	9	1	10	13	-	13	-	-	-	22	1	23
TOTAL		2.087	52	2.139	2.002	29	2.031	50	2	52	4.139	83	4.222
18-24 ans	1er	879	13	892	849	6	855	22	-	22	1.750	19	1.769
	2ème	267	2	269	219	5	224	2	-	2	488	7	495
	3ème	38	1	39	26	-	26	-	-	-	64	1	65
	4ème	3	-	3	4	-	4	-	-	-	7	-	7
	5ème et +	-	-	-	1	-	1	-	-	-	1	-	1
TOTAL		1.187	16	1.203	1.099	11	1.110	24	-	24	2.310	27	2.337
+ 25 ans	1er	-	-	-	-	-	-	-	-	-	-	-	-
	2ème	-	-	-	-	-	-	-	-	-	-	-	-
	3ème	-	-	-	-	-	-	-	-	-	-	-	-
	4ème	-	-	-	-	-	-	-	-	-	-	-	-
	5ème et +	-	-	-	-	-	-	-	-	-	-	-	-
TOTAL		-	-	-	-	-	-	-	-	-	-	-	-
TOTAL	1er	6.348	86	6.434	5.429	51	5.480	123	2	125	11.900	139	12.039
	2ème	3.718	46	3.764	3.049	35	3.084	72	-	72	6.839	81	6.920
	3ème	1.053	17	1.070	934	12	946	15	-	15	2.002	29	2.031
	4ème	204	2	206	198	3	201	4	-	4	406	5	411
	5ème et +	49	2	51	68	-	68	2	-	2	119	2	121
TOTAL		11.372	153	11.525	9.678	101	9.779	216	2	218	21.266	256	21.522

(*) Enfants bénéficiaires de moins de 21 ans atteints d'une affection et ayant droit à l'allocation supplémentaire prévue à l'art. 47, LC

E. BENEFICIAIRES DE MOINS DE 21 ANS ATTEINTS D'UNE AFFECTION ET RECEVANT UN SUPPLEMENT**E 1. ANCIEN SYSTEME (REPARTITION SELON LE DEGRE D'AUTONOMIE)**

DEGRE D'AUTONOMIE	COMMUNAUTE FLAMANDE	COMMUNAUTE FRANCAISE	COMMUNAUTE GERMANOPHONE	TOTAL DES COMMUNAUTES
0-3 points	3	1	-	4
4-6 points	6	5	-	11
7-9 points	5	3	-	8
TOTAL	14	9	-	23

E 2. NOUVEAU SYSTEME (REPARTITION SELON LA GRAVITE DES CONSEQUENCES DE L'AFFECTION)

GRAVITE DES CONSEQUENCES DE L'AFFECTION	COMMUNAUTE FLAMANDE	COMMUNAUTE FRANCAISE	COMMUNAUTE GERMANOPHONE	TOTAL DES COMMUNAUTES
4 points au moins dans le 1er pilier et moins de 6 points dans les 3 piliers	-	-	-	-
6-8 points dans les 3 piliers et moins de 4 points dans le 1er pilier	71	26	-	97
6-8 points dans les 3 piliers et au moins 4 points dans le 1er pilier	-	-	-	-
9-11 points dans les 3 piliers et moins de 4 points dans le 1er pilier	25	23	-	48
9-11 points dans les 3 piliers et au moins 4 points dans le 1er pilier	-	-	-	-
12-14 points dans les 3 piliers	21	15	1	37
15-17 points dans les 3 piliers	7	13	-	20
18-20 points dans les 3 piliers	5	7	1	13
+ 20 points dans les 3 piliers	10	8	-	18
TOTAL	139	92	2	233

E 3. TOTAL DES DEUX SYSTEMES

TOTAL	153	101	2	256
--------------	------------	------------	----------	------------

F. ALLOCATIONS DE NAISSANCE

NOMBRE DE NAISSANCES AYANT DONNE LIEU A L'OCTROI D'UNE ALLOCATION DE NAISSANCE

RANG DES NAISSANCES	PREMIER SEMESTRE 2011				ANNEE 2010			
	COMMUNAUTE FLAMANDE	COMMUNAUTE FRANCAISE	COMMUNAUTE GERMANOPHONE	TOTAL DES COMMUNAUTES	COMMUNAUTE FLAMANDE	COMMUNAUTE FRANCAISE	COMMUNAUTE GERMANOPHONE	TOTAL DES COMMUNAUTES
Premières naissances	372	287	1	660	791	509	11	1.311
Naissances suivantes	295	212	10	517	561	382	10	953
TOTAL	667	499	11	1.177	1.352	891	21	2.264

G. PRIMES D'ADOPTION

NOMBRE D'ENFANTS POUR LESQUELS UNE PRIME D'ADOPTION A ETE PAYEE

G 1. REPARTITION SELON LE RANG DANS LA FAMILLE D'ACCUEIL

RANG DES ADOPTIONS	PREMIER SEMESTRE 2011				ANNEE 2010			
	COMMUNAUTE FLAMANDE	COMMUNAUTE FRANCAISE	COMMUNAUTE GERMANOPHONE	TOTAL DES COMMUNAUTES	COMMUNAUTE FLAMANDE	COMMUNAUTE FRANCAISE	COMMUNAUTE GERMANOPHONE	TOTAL DES COMMUNAUTES
Premier rang	4	2	-	6	3	2	-	5
Rangs suivants	-	-	-	-	-	-	-	-
TOTAL	4	2	-	6	3	2	-	5

G 2. REPARTITION PAR GROUPE D'AGE

GROUPE D'AGE	PREMIER SEMESTRE 2011				ANNEE 2010			
	COMMUNAUTE FLAMANDE	COMMUNAUTE FRANCAISE	COMMUNAUTE GERMANOPHONE	TOTAL DES COMMUNAUTES	COMMUNAUTE FLAMANDE	COMMUNAUTE FRANCAISE	COMMUNAUTE GERMANOPHONE	TOTAL DES COMMUNAUTES
Moins d'un an	-	-	-	-	1	-	-	1
1 an	-	1	-	1	1	-	-	1
2 ans	1	-	-	1	1	1	-	2
3-5 ans	2	-	-	2	-	1	-	1
6-11 ans	-	1	-	1	-	-	-	-
12-17 ans	1	-	-	1	-	-	-	-
18-24 ans	-	-	-	-	-	-	-	-
TOTAL	4	2	-	6	3	2	-	5

H. ENFANTS PLACES

H 1. ENFANTS PLACES EN INSTITUTION (art. 70, LC)

	COMMUNAUTE FLAMANDE	COMMUNAUTE FRANCAISE	COMMUNAUTE GERMANOPHONE	TOTAL DES COMMUNAUTES
Nombre d'enfants placés	-	-	-	-

H 2. ENFANTS PLACES CHEZ UN PARTICULIER (art. 70ter, LC)¹

	COMMUNAUTE FLAMANDE	COMMUNAUTE FRANCAISE	COMMUNAUTE GERMANOPHONE	TOTAL DES COMMUNAUTES
Nombre d'enfants placés	-	-	-	-

¹ Il s'agit du nombre d'enfants placés chez un particulier pour lesquels une allocation forfaitaire est accordée à la personne qui percevait les allocations familiales avant le placement.

V. PAIEMENTS PAR L'ONAFTS POUR COMPTE DE TIERS

V.B. ENSEIGNANTS

V.B.3. Enseignants définitifs dans la Communauté flamande, française et germanophone

(art. 101, al. 3, 8°, LC)

<u>Tableaux</u>	Pages
A. Attributaires d'allocations familiales: répartition selon le nombre d'enfants dans la famille	78
B. Familles allocataires: répartition selon le nombre d'enfants dans la famille	78
C. Enfants bénéficiaires: répartition par catégorie de droit et par groupe d'âge	79
D. Bénéficiaires selon le groupe d'âge et le rang	80
E. Bénéficiaires de moins de 21 ans atteints d'une affection et recevant un supplément (art. 47, LC)	
1. Ancien système (<i>Répartition selon le degré d'autonomie</i>)	81
2. Nouveau système (<i>Répartition selon la gravité des conséquences de l'affection</i>) en vigueur depuis le 1er mai 2003	81
3. Total des deux systèmes	81
F. Allocations de naissance: nombre de naissances ayant donné lieu à l'octroi d'une allocation	
- Premier semestre 2011	82
- Année 2010	82
G. Primes d'adoption: nombre d'enfants ayant donné lieu à l'octroi d'une prime	
1. Répartition selon le rang dans la famille d'accueil (1er semestre 2011 et année 2010)	82
2. Répartition par groupe d'âge (1er semestre 2011 et année 2010)	82
H. Enfants placés	
1. Enfants placés en institution (art. 70, LC)	83
2. Enfants placés chez un particulier (art. 70ter, LC)	83

Remarques

1. En vertu de l'article 101, al. 3, 8°, LC, l'ONAFTS est chargé de payer les prestations familiales aux enseignants définitifs et au personnel définitif de l'enseignement organisé ou subventionné par les Communautés.
2. Les prestations familiales payées aux familles visées le sont aux mêmes conditions que celles prévues pour le régime des travailleurs salariés.
3. Les prestations payées dans ce cadre sont remboursées à l'ONAFTS par les Communautés.
4. Pour les autres utilisées, cfr. la partie «Notions générales», p. 1 à 7.

A. ATTRIBUTAIRES D'ALLOCATIONS FAMILIALES

NOMBRE D'ATTRIBUTAIRES SELON LE NOMBRE D'ENFANTS DANS LA FAMILLE

NOMBRE D'ENFANTS	COMMUNAUTE FLAMANDE	COMMUNAUTE FRANCAISE	COMMUNAUTE GERMANOPHONE	TOTAL DES COMMUNAUTES
1	11.801	10.140	151	22.092
2	15.515	10.135	177	25.827
3	5.484	3.672	82	9.238
4	1.022	815	11	1.848
5	121	141	-	262
6	29	29	1	59
7	11	5	-	16
8	6	2	-	8
9	3	2	-	5
10 et +	5	-	-	5
TOTAL	33.997	24.941	422	59.360

B. FAMILLES ALLOCATAIRES

NOMBRE D'ALLOCATAIRES SELON LE NOMBRE D'ENFANTS DANS LA FAMILLE

NOMBRE D'ENFANTS	COMMUNAUTE FLAMANDE	COMMUNAUTE FRANCAISE	COMMUNAUTE GERMANOPHONE	TOTAL DES COMMUNAUTES
1	12.298	10.755	159	23.212
2	15.617	10.186	175	25.978
3	5.359	3.556	82	8.997
4	973	753	10	1.736
5	112	123	-	235
6	27	24	1	52
7	11	5	-	16
8	6	3	-	9
9	-	1	-	1
10 et +	1	-	-	1
TOTAL	34.404	25.406	427	60.237

C. ENFANTS BENEFICIAIRES

NOMBRE DE BENEFICIAIRES PAR CATEGORIE DE DROIT ET PAR GROUPE D'AGE

AGE DES BENEFICIAIRES	COMMUNAUTE FLAMANDE	COMMUNAUTE FRANCAISE	COMMUNAUTE GERMANOPHONE	TOTAL DES COMMUNAUTES
0-2 ans	6.656	3.570	59	10.285
3-5 ans	7.554	4.683	78	12.315
6-11 ans	14.786	10.878	187	25.851
12-15 ans	11.250	8.427	154	19.831
16-17 ans	6.299	4.457	72	10.828
18-20 ans	10.018	7.439	152	17.609
étudiants	9.797	7.199	140	17.136
apprentis	24	45	9	78
demandeurs d'emploi	49	111	-	160
handicapés	148	84	3	235
21-24 ans	7.792	6.178	99	14.069
étudiants	7.714	5.969	94	13.777
apprentis	13	22	4	39
demandeurs d'emploi	65	187	1	253
+ 25 ans	3	2	-	5
totalement incapables	1	-	-	1
en atelier protégé	2	2	-	4
TOTAL	64.358	45.634	801	110.793

D. BENEFICIAIRES SELON LE GROUPE D'AGE ET LE RANG

GROUPE D'AGE	RANG	COMMUNAUTE FLAMANDE			COMMUNAUTE FRANCAISE			COMMUNAUTE GERMANOPHONE			TOTAL DES COMMUNAUTES		
		hand.(*)	TOTAL		hand.(*)	TOTAL		hand.(*)	TOTAL		hand.(*)	TOTAL	
0-5 ans	1er	6.383	48	6.431	3.519	28	3.547	46	-	46	9.948	76	10.024
	2ème	5.456	42	5.498	3.018	27	3.045	55	-	55	8.529	69	8.598
	3ème	1.811	12	1.823	1.249	10	1.259	31	-	31	3.091	22	3.113
	4ème	352	1	353	319	-	319	3	-	3	674	1	675
	5ème et +	105	-	105	83	-	83	2	-	2	190	-	190
TOTAL	14.107	103	14.210	8.188	65	8.253	137	-	137	22.432	168	22.600	
6-11 ans	1er	6.566	132	6.698	4.862	60	4.922	75	1	76	11.503	193	11.696
	2ème	5.456	85	5.541	3.961	58	4.019	80	-	80	9.497	143	9.640
	3ème	1.989	28	2.017	1.483	22	1.505	24	1	25	3.496	51	3.547
	4ème	408	14	422	334	5	339	6	-	6	748	19	767
	5ème et +	103	5	108	91	2	93	-	-	-	194	7	201
TOTAL	14.522	264	14.786	10.731	147	10.878	185	2	187	25.438	413	25.851	
12-17 ans	1er	8.020	143	8.163	6.348	104	6.452	109	4	113	14.477	251	14.728
	2ème	6.690	126	6.816	4.635	78	4.713	79	3	82	11.404	207	11.611
	3ème	2.132	33	2.165	1.414	15	1.429	27	2	29	3.573	50	3.623
	4ème	338	5	343	252	2	254	2	-	2	592	7	599
	5ème et +	61	1	62	36	-	36	-	-	-	97	1	98
TOTAL	17.241	308	17.549	12.685	199	12.884	217	9	226	30.143	516	30.659	
18-24 ans	1er	12.926	87	13.013	10.336	49	10.385	190	2	192	23.452	138	23.590
	2ème	4.200	51	4.251	2.861	30	2.891	51	-	51	7.112	81	7.193
	3ème	504	9	513	316	4	320	7	1	8	827	14	841
	4ème	31	-	31	17	1	18	-	-	-	48	1	49
	5ème et +	2	-	2	3	-	3	-	-	-	5	-	5
TOTAL	17.663	147	17.810	13.533	84	13.617	248	3	251	31.444	234	31.678	
+ 25 ans	1er	2		2	2		2	-		-	4		4
	2ème	1		1	-		-	-		-	1		1
	3ème	-		-	-		-	-		-	-		-
	4ème	-		-	-		-	-		-	-		-
	5ème et +	-		-	-		-	-		-	-		-
TOTAL	3		3	2		2	-		-	5		5	
TOTAL	1er	33.897	410	34.307	25.067	241	25.308	420	7	427	59.384	658	60.042
	2ème	21.803	304	22.107	14.475	193	14.668	265	3	268	36.543	500	37.043
	3ème	6.436	82	6.518	4.462	51	4.513	89	4	93	10.987	137	11.124
	4ème	1.129	20	1.149	922	8	930	11	-	11	2.062	28	2.090
	5ème et +	271	6	277	213	2	215	2	-	2	486	8	494
TOTAL	63.536	822	64.358	45.139	495	45.634	787	14	801	109.462	1.331	110.793	

(*) Enfants bénéficiaires de moins de 21 ans atteints d'une affection et ayant droit à l'allocation supplémentaire prévue à l' art. 47, LC

E. BENEFICIAIRES DE MOINS DE 21 ANS ATTEINTS D'UNE AFFECTION ET RECEVANT UN SUPPLEMENT**E 1. ANCIEN SYSTEME (REPARTITION SELON LE DEGRE D'AUTONOMIE)**

DEGRE D'AUTONOMIE	COMMUNAUTE FLAMANDE	COMMUNAUTE FRANCAISE	COMMUNAUTE GERMANOPHONE	TOTAL DES COMMUNAUTES
0-3 points	6	8	-	14
4-6 points	47	23	-	70
7-9 points	24	15	1	40
TOTAL	77	46	1	124

E 2. NOUVEAU SYSTEME (REPARTITION SELON LA GRAVITE DES CONSEQUENCES DE L'AFFECTION)

GRAVITE DES CONSEQUENCES DE L'AFFECTION	COMMUNAUTE FLAMANDE	COMMUNAUTE FRANCAISE	COMMUNAUTE GERMANOPHONE	TOTAL DES COMMUNAUTES
4 points au moins dans le 1er pilier et moins de 6 points dans les 3 piliers	4	-	-	4
6-8 points dans les 3 piliers et moins de 4 points dans le 1er pilier	295	102	4	401
6-8 points dans les 3 piliers et au moins 4 points dans le 1er pilier	-	-	-	-
9-11 points dans les 3 piliers et moins de 4 points dans le 1er pilier	160	119	4	283
9-11 points dans les 3 piliers et au moins 4 points dans le 1er pilier	-	-	-	-
12-14 points dans les 3 piliers	111	72	1	184
15-17 points dans les 3 piliers	71	63	2	136
18-20 points dans les 3 piliers	49	45	1	95
+ 20 points dans les 3 piliers	55	48	1	104
TOTAL	745	449	13	1.207

E 3. TOTAL DES DEUX SYSTEMES

TOTAL	822	495	14	1.331
--------------	------------	------------	-----------	--------------

F. ALLOCATIONS DE NAISSANCE

NOMBRE DE NAISSANCES AYANT DONNE LIEU A L'OCTROI D'UNE ALLOCATION DE NAISSANCE

RANG DES NAISSANCES	PREMIER SEMESTRE 2011				ANNEE 2010			
	COMMUNAUTE FLAMANDE	COMMUNAUTE FRANCAISE	COMMUNAUTE GERMANOPHONE	TOTAL DES COMMUNAUTES	COMMUNAUTE FLAMANDE	COMMUNAUTE FRANCAISE	COMMUNAUTE GERMANOPHONE	TOTAL DES COMMUNAUTES
Premières naissances	465	214	8	687	805	455	2	1.262
Naissances suivantes	566	297	6	869	1.043	587	13	1.643
TOTAL	1.031	511	14	1.556	1.848	1.042	15	2.905

G. PRIMES D'ADOPTION

NOMBRE D'ENFANTS POUR LESQUELS UNE PRIME D'ADOPTION A ETE PAYEE

G 1. REPARTITION SELON LE RANG DANS LA FAMILLE D'ACCUEIL

RANG DES ADOPTIONS	PREMIER SEMESTRE 2011				ANNEE 2010			
	COMMUNAUTE FLAMANDE	COMMUNAUTE FRANCAISE	COMMUNAUTE GERMANOPHONE	TOTAL DES COMMUNAUTES	COMMUNAUTE FLAMANDE	COMMUNAUTE FRANCAISE	COMMUNAUTE GERMANOPHONE	TOTAL DES COMMUNAUTES
Premier rang	4	8	-	12	10	8	-	18
Rangs suivants	1	3	-	4	-	-	-	-
TOTAL	5	11	-	16	10	8	-	18

G 2. REPARTITION PAR GROUPE D'AGE

GROUPE D'AGE	PREMIER SEMESTRE 2011				ANNEE 2010			
	COMMUNAUTE FLAMANDE	COMMUNAUTE FRANCAISE	COMMUNAUTE GERMANOPHONE	TOTAL DES COMMUNAUTES	COMMUNAUTE FLAMANDE	COMMUNAUTE FRANCAISE	COMMUNAUTE GERMANOPHONE	TOTAL DES COMMUNAUTES
Moins d'un an	-	-	-	-	1	4	-	5
1 an	3	1	-	4	4	2	-	6
2 ans	-	3	-	3	2	1	-	3
3-5 ans	2	4	-	6	1	-	-	1
6-11 ans	-	3	-	3	2	1	-	3
12-17 ans	-	-	-	-	-	-	-	-
18-24 ans	-	-	-	-	-	-	-	-
TOTAL	5	11	-	16	10	8	-	18

H. ENFANTS PLACES

H 1. ENFANTS PLACES EN INSTITUTION (art. 70, LC)

	COMMUNAUTE FLAMANDE	COMMUNAUTE FRANCAISE	COMMUNAUTE GERMANOPHONE	TOTAL DES COMMUNAUTES
Nombre d'enfants placés	124	43	1	168

H 2. ENFANTS PLACES CHEZ UN PARTICULIER (art. 70ter, LC) ¹

	COMMUNAUTE FLAMANDE	COMMUNAUTE FRANCAISE	COMMUNAUTE GERMANOPHONE	TOTAL DES COMMUNAUTES
Nombre d'enfants placés	122	35	1	158

¹ Il s'agit du nombre d'enfants placés chez un particulier pour lesquels une allocation forfaitaire est accordée à la personne qui percevait les allocations familiales avant le placement.

ORGANISMES PUBLICS

(art. 101, al. 4, LC)

V. PAIEMENTS PAR L'ONAFTS POUR COMPTE DE TIERS
V.C. PERSONNEL D'ORGANISMES PUBLICS

(art. 101, al. 4, LC)

<u>Tableaux</u>	<u>Pages</u>
A. Effectifs par organisme	86
B. Attributaires d'allocations familiales: répartition selon le nombre d'enfants dans la famille	92
C. Familles allocataires: répartition selon le nombre d'enfants dans la famille	92
D. Enfants bénéficiaires: répartition par catégorie de droit et par groupe d'âge	93
E. Bénéficiaires selon le groupe d'âge et le rang	94
F. Bénéficiaires de moins de 21 ans atteints d'une affection et recevant un supplément (art. 47, LC)	
1. Ancien système (Répartition selon le degré d'autonomie)	95
2. Nouveau système (Répartition selon la gravité des conséquences de l'affection) en vigueur depuis le 1er mai 2003	95
3. Total des deux systèmes	95
G. Allocations de naissance: nombre de naissances ayant donné lieu à l'octroi d'une allocation	
- Premier semestre 2011	96
- Année 2010	96
H. Primes d'adoption: nombre d'enfants ayant donné lieu à l'octroi d'une prime	
1. Répartition selon le rang dans la famille d'accueil (1er semestre 2011 et année 2010)	96
2. Répartition par groupe d'âge (1er semestre 2011 et année 2010)	96
I. Enfants placés	
1. Enfants placés en institution (art. 70, LC)	96
2. Enfants placés chez un particulier (art. 70ter, LC)	96

Remarques

1. En vertu de l'article 101, al 4, LC, l'ONAFTS est autorisé à payer les prestations familiales au personnel des employeurs du secteur public. Les organismes publics actuellement visés sont ceux repris au tableau A, p.86-91. Dans ce tableau, les données pour le personnel des «Centra voor Leerlingenbegeleiding» de la Communauté flamande, ne sont pas reprises. Celles-ci sont intégrées dans les tableaux des enseignants de la Communauté flamande (voir p.70 à 76).
2. Les prestations familiales payées aux familles visées le sont aux mêmes conditions que celles prévues pour le régime des travailleurs salariés.
3. Les prestations payées dans ce cadre sont remboursées à l'ONAFTS par les organismes publics concernés.
4. Pour les autres notions utilisées, cfr. la partie «Notions générales», p. 1 à 7.

A. EFFECTIFS PAR ORGANISME

ORGANISMES	DATE D'ENTREE	ATTRIBU-TAIRES	ALLOCA-TAIRES	BENEFI-CIAIRES
Universitair Ziekenhuis van Gent (UZG)	1/10/1995	808	816	1.483
Vlaamse Dienst voor Arbeidsbemiddeling en Beroepsopleiding (VDAB)	1/01/1997	292	293	486
Institut Scientifique de Service Public (ISSeP)	1/01/1998	13	14	16
Comité permanent de contrôle des services de police (Comité P)	1/01/1999	12	13	22
Comité permanent de contrôle des services de renseignements (Comité R)	1/01/1999	10	10	18
Kind en Gezin	1/05/1999	108	109	197
Radio-Télévision Belge de la Communauté française (RTBf)	1/10/1999	562	582	985
Vlaamse Landmaatschappij (VLM)	1/10/1999	187	191	392
Collège des médiateurs fédéraux	1/06/2000	12	13	22
Universiteit Hasselt	1/01/2001	103	103	203
Ministère de la Communauté allemande	1/03/2002	74	74	139
Openbaar Psychiatrisch Zorgcentrum Rekem (OPZC Rekem)	1/01/2003	46	46	84
Institut Belge des services Postaux et des Télécommunications (IBPT)	1/01/2003	93	94	155
Brussels International Airport Company (BIAC)	1/04/2003	122	131	209
Openbaar Psychiatrisch Ziekenhuis Geel (OPZ Geel)	1/10/2003	48	49	89
Vlaams Agentschap voor Personen met een Handicap (VAPH)	1/04/2004	40	40	67
Agentschap voor Geografische Informatie Vlaanderen (AGIV)	1/04/2006	30	30	64
Centre Hospitalier Universitaire de Liège (CHU de Liège)	1/07/2006	269	276	514
Belgacom (statutaires)	1/07/2006	2.612	2.656	4.282
Belgocontrol (statutaires)	1/10/2006	243	248	465
Institut National d'Assurance Maladie-Invalidité (INAMI)	1/04/2007	226	232	365
La Poste (statutaires)	1/01/2008	5.508	5.708	8.954
Institut für Aus- und Weiterbildung im Mittelstand und in kleinen mittelständischen Unternehmen	1/04/2008	2	2	3
Chambre des Représentants	1/04/2008	308	314	545

(SUITE)

ORGANISMES	DATE D'ENTREE	ATTRIBU-TAIRES	ALLOCA-TAIRES	BENEFI-CIAIRES
Service des Pensions du Secteur Public (SdPSP)	1/04/2008	87	88	143
Sénat	1/04/2008	114	114	205
Vlaams Parlement	1/04/2008	172	176	318
Ministère de la Région de Bruxelles-Capitale	1/04/2008	454	460	785
Société Bruxelloise de Gestion de l'Eau (SBGE)	1/04/2008	6	6	10
Fonds des Maladies professionnelles (FMP)	1/04/2008	42	42	71
Institut national d'Assurances Sociales pour Travailleurs Indépendants (INASTI)	1/07/2008	138	142	220
Fonds des Accidents de Travail (FAT)	1/07/2008	45	46	74
Office National des Pensions (ONP)	1/07/2008	344	350	538
Office de Sécurité Sociale d'Outre-Mer (OSSOM)	1/07/2008	34	34	56
Cour des comptes	1/07/2008	180	182	339
Parlement de la Région de Bruxelles-Capitale	1/07/2008	72	74	124
Office National de Sécurité Sociale des Administrations Provinciales et Locales (ONSSAPL)	1/07/2008	59	60	104
Office National des Vacances Annuelles (ONVA)	1/07/2008	45	46	72
Waterwegen en Zeekanaal	1/10/2008	236	240	397
scholengroep 28 (Vlaamse Gemeenschap)	1/10/2008	19	19	34
Caisse de Secours et de Prévoyance en faveur des Marins (CSPM)	1/10/2008	4	4	4
BLOSO	1/10/2008	123	129	203
Université de Mons-Hainaut (UMH)	1/10/2008	123	125	206
Parlement de la Communauté française	1/10/2008	41	41	59
Agence Wallonne des Télécommunications (AWT)	1/10/2008	1	1	1
Centre Hospitalier Psychiatrique Les Marronniers (CHP Les Marronniers)	1/10/2008	10	10	14
Agence Wallonne pour la Promotion d'une Agriculture de Qualité (APAQ-W)	1/10/2008	12	12	19
Agentschap voor Innovatie door Wetenschap en Technologie (IWT)	1/10/2008	57	57	115

(SUITE)

ORGANISMES	DATE D'ENTREE	ATTRIBU-TAIRES	ALLOCA-TAIRES	BENEFI-CIAIRES
SYNTRA	1/10/2008	24	24	44
Agentschap voor Infrastructuur in het Onderwijs (AGION)	1/10/2008	18	18	31
Universiteit Gent	1/10/2008	821	838	1.624
Maatschappij der Brugse Zeevaartinrichtingen (MBZ)	1/10/2008	36	37	66
Conseil National du Travail (CNT)	1/10/2008	9	10	15
Conseil Central de l'Economie (CCE)	1/10/2008	11	11	21
ACTIRIS	1/10/2008	65	66	117
Pool der Zeelieden	1/10/2008	-	-	-
Hogere Zeevaartschool Antwerpen	1/10/2008	-	-	-
Hogeschool West-Vlaanderen	1/10/2008	19	19	29
Toerisme Vlaanderen	1/10/2008	37	37	70
Vlaamse Maatschappij voor Sociaal Wonen (VMSW)	1/10/2008	39	40	67
Vlaamse Onderwijsraad (VLOR)	1/10/2008	6	6	13
Institut der Deutschsprachigen Gemeinschaft für Sonderunterricht (IDGS Eupen)	1/10/2008	-	-	-
Société du Logement de la Région de Bruxelles-Capitale (SLRB)	1/10/2008	8	8	13
Conseil Economique et Social de la Région Bruxelles-Capitale (CESRBC)	1/10/2008	1	1	2
Institut Bruxellois pour la Gestion de l'Environnement (IBGE)	1/10/2008	94	97	170
Centre d'Informatique pour la Région Bruxelloise (CIRB)	1/10/2008	-	-	-
Port autonome de Liège	1/10/2008	12	13	24
Institut wallon de Formation en Alternance et des indépendants et de PME (IFAPME)	1/10/2008	7	7	10
Société Wallonne du Logement (SWL)	1/10/2008	26	26	41
scholengroep 1 (Vlaamse Gemeenschap)	1/10/2008	19	20	33
scholengroep 2 (Vlaamse Gemeenschap)	1/10/2008	4	4	11
scholengroep 3 (Vlaamse Gemeenschap)	1/10/2008	10	10	17

(SUITE)

ORGANISMES	DATE D'ENTREE	ATTRIBU- TAIRES	ALLOCA- TAIRES	BENEFI- CIAIRES
scholengroep 4 (Vlaamse Gemeenschap)	1/10/2008	10	10	13
scholengroep 5 (Vlaamse Gemeenschap)	1/10/2008	18	18	31
scholengroep 6 (Vlaamse Gemeenschap)	1/10/2008	20	20	25
scholengroep 7 (Vlaamse Gemeenschap)	1/10/2008	18	18	31
scholengroep 8 (Vlaamse Gemeenschap)	1/10/2008	69	71	113
scholengroep 9 (Vlaamse Gemeenschap)	1/10/2008	19	20	30
scholengroep 10 (Vlaamse Gemeenschap)	1/10/2008	17	18	29
scholengroep 11 (Vlaamse Gemeenschap)	1/10/2008	4	4	5
scholengroep 12 (Vlaamse Gemeenschap)	1/10/2008	8	8	11
scholengroep 13 (Vlaamse Gemeenschap)	1/10/2008	9	9	13
scholengroep 14 (Vlaamse Gemeenschap)	1/10/2008	16	16	23
scholengroep 15 (Vlaamse Gemeenschap)	1/10/2008	7	7	13
scholengroep 16 Vlaamse Gemeenschap)	1/10/2008	14	14	23
scholengroep 17 (Vlaamse Gemeenschap)	1/10/2008	5	5	11
scholengroep 18 (Vlaamse Gemeenschap)	1/10/2008	13	13	14
scholengroep 19 (Vlaamse Gemeenschap)	1/10/2008	13	13	17
scholengroep 20 (Vlaamse Gemeenschap)	1/10/2008	13	13	17
scholengroep 21 (Vlaamse Gemeenschap)	1/10/2008	9	9	16
scholengroep 22 (Vlaamse Gemeenschap)	1/10/2008	31	32	49
scholengroep 23 (Vlaamse Gemeenschap)	1/10/2008	9	9	13
scholengroep 24 (Vlaamse Gemeenschap)	1/10/2008	13	13	24
scholengroep 25 (Vlaamse Gemeenschap)	1/10/2008	24	24	33
scholengroep 26 (Vlaamse Gemeenschap)	1/10/2008	22	22	32
scholengroep 27 (Vlaamse Gemeenschap)	1/10/2008	31	32	50
Donation royale	1/10/2008	5	5	10

(SUITE)

ORGANISMES	DATE D'ENTREE	ATTRIBU-TAIRES	ALLOCA-TAIRES	BENEFI-CIAIRES
Port autonome de Bruxelles	1/10/2008	30	31	48
Exécutif de la Communauté germanophone	1/10/2008	7	7	10
Autonome Hochschule (Deutschsprachigen Gemeinschaft)	1/10/2008	1	1	2
GO! (Administratie van het Gemeenschapsonderwijs)	1/10/2008	62	64	106
Service Médiation du Parlement de la Communauté française	1/10/2008	4	4	6
Königliches Atheneum Sankt-Vith (Deutschsprachigen Gemeinschaft)	1/10/2008	3	3	5
Robert Schuman Institut «RSI Eupen» (Deutschsprachigen Gemeinschaft)	1/10/2008	-	-	-
Königliches Atheneum C. Franck (Deutschsprachigen Gemeinschaft)	1/10/2008	2	2	3
Grundschule für diffenzierten Unterricht (CDU Elsenborn-Sankt-Vith) (Deutschsprachigen Gemeinschaft)	1/10/2008	-	-	-
Königliches Atheneum Eupen (Deutschsprachigen Gemeinschaft)	1/10/2008	2	2	2
IDGS Eupen (Institut der Deutschsprachigen Gemeinschaft für Sonderunterricht)	1/10/2008	1	1	1
Conseil Supérieur des Indépendants et des PME (CSIPME)	1/10/2008	3	3	7
Vlaamse Milieumaatschappij (VMM)	1/10/2008	274	276	489
Caisse Auxiliaire de Paiement des Allocations de Chômage (CAPAC)	1/10/2008	70	70	99
Office Central d'Action Sociale et Culturelle (Ministère de la défense) (OCASC)	1/10/2008	38	39	59
Institut d'encouragement de la Recherche Scientifique et de l'Innovation de Bruxelles (IRSIB)	1/10/2008	4	4	6
SPF Sécurité sociale	1/10/2008	333	341	562
Personnel ouvrier et administratif (cadre PAPO, surtout des écoles, de la Communauté française)	1/10/2008	832	853	1.431
Office National de l'Enfance (ONE)	1/10/2008	124	125	220
Arbeitsamt der Deutschsprachigen Gemeinschaft (ADG)	1/10/2008	12	12	22
Office wallon de la Formation professionnelle et de l'emploi (FOREM)	1/10/2008	100	103	156
Centre pour l'Egalité des Chances et la Lutte contre le Racisme	1/10/2008	25	26	40
Vlaamse Reguleringinstantie voor de Elektriciteits-en Gasmarkt (VREG)	1/10/2008	7	7	15
Openbare Vlaamse Afvalstoffenmaatschappij (OVAM)	1/10/2008	62	65	124
Institut bruxellois francophone pour la Formation professionnelle	1/10/2008	12	12	22

(SUITE)

ORGANISMES	DATE D'ENTREE	ATTRIBU-TAIRES	ALLOCA-TAIRES	BENEFI-CIAIRES
Entreprise publique des Technologies Nouvelles de l'Information et de la Communication (ETNIC)	1/02/2009	61	61	104
Institut de la Formation en Cours de Carrière (IFC)	1/02/2009	3	3	6
Conseil Supérieur de l'Audiovisuel (CSA)	1/02/2009	5	5	11
Artesis Hogeschool Antwerpen	1/03/2010	30	30	54
Vlaamse overheid	1/04/2011	3.874	3.936	6.958
Vlaamse Adviesraad voor Bestuurszaken (VLABEST)	1/04/2011	1	1	2
Strategische Adviesraad internationaal Vlaanderen (SARiV)	1/04/2011	1	1	2
Strategische Adviesraad voor Landbouw en Visserij (SALV)	1/04/2011	2	2	3
Milieu- en Natuurraad van Vlaanderen (Minaraad)	1/04/2011	2	2	3
Strategische Adviesraad Ruimtelijke Ordening en Onroerend Erfgoed (SARO)	1/04/2011	1	1	2
Vlaamse Woonraad (RWO)	1/04/2011	2	2	5
Vlaamse Regulator voor de Media (VRM)	1/04/2011	8	8	13
Koninklijke Academie voor Nederlandse Taal- en Letterkunde (KANTL)	1/04/2011	4	4	7
Fonctionnaires statutaires de l'ONAFTS (Office National d'Allocations Familiales pour Travailleurs Salariés)		201	207	346
TOTAL		22.032	22.531	37.885

B. ATTRIBUTAIRES D'ALLOCATIONS FAMILIALES

NOMBRE D'ATTRIBUTAIRES SELON LE NOMBRE D'ENFANTS DANS LA FAMILLE

NOMBRE D'ENFANTS	TOTAL
1	10.095
2	8.756
3	2.575
4	508
5	73
6	22
7	-
8	3
9	-
10 et +	-
TOTAL	22.032

C. FAMILLES ALLOCATAIRES

NOMBRE D'ALLOCATAIRES SELON LE NOMBRE D'ENFANTS DANS LA FAMILLE

NOMBRE D'ENFANTS	TOTAL
1	10.817
2	8.722
3	2.449
4	464
5	59
6	17
7	-
8	3
9	-
10 et +	-
TOTAL	22.531

D. ENFANTS BENEFICIAIRES

NOMBRE DE BENEFICIAIRES PAR CATEGORIE DE DROIT ET PAR GROUPE D'AGE

AGE DES BENEFICIAIRES		TOTAL
0-2 ans		3.437
3-5 ans		4.150
6-11 ans		9.104
12-15 ans		7.518
16-17 ans		3.910
18-20 ans		5.922
	étudiants	5.637
	apprentis	47
	demandeurs d'emploi	107
	handicapés	131
21-24 ans		3.820
	étudiants	3.704
	apprentis	17
	demandeurs d'emploi	99
+ 25 ans		24
	totalemment incapables	12
	en atelier protégé	12
TOTAL		37.885

E. BENEFICIAIRES SELON LE GROUPE D'AGE ET LE RANG

GROUPE D'AGE	RANG	TOTAL		
			hand.(*)	TOTAL
0-5 ans	1er	3.484	38	3.522
	2ème	2.822	33	2.855
	3ème	960	10	970
	4ème	199	2	201
	5ème et +	39	-	39
TOTAL		7.504	83	7.587
6-11 ans	1er	4.336	106	4.442
	2ème	3.258	55	3.313
	3ème	1.042	24	1.066
	4ème	229	5	234
	5ème et +	48	1	49
TOTAL		8.913	191	9.104
12-17 ans	1er	6.404	158	6.562
	2ème	3.788	93	3.881
	3ème	827	20	847
	4ème	114	4	118
	5ème et +	19	1	20
TOTAL		11.152	276	11.428
18-24 ans	1er	7.780	98	7.878
	2ème	1.690	23	1.713
	3ème	139	6	145
	4ème	5	-	5
	5ème et +	1	-	1
TOTAL		9.615	127	9.742
+ 25 ans	1er	23		23
	2ème	1		1
	3ème	-		-
	4ème	-		-
	5ème et +	-		-
TOTAL		24		24
TOTAL	1er	22.027	400	22.427
	2ème	11.559	204	11.763
	3ème	2.968	60	3.028
	4ème	547	11	558
	5ème et +	107	2	109
TOTAL		37.208	677	37.885

(*) Enfants bénéficiaires de moins de 21 ans atteints d'une affection et ayant droit à l'allocation supplémentaire prévue à l' art. 47, LC

F. BENEFICIAIRES DE MOINS DE 21 ANS ATTEINTS D'UNE AFFECTION ET RECEVANT UN SUPPLEMENTF 1. ANCIEN SYSTEME (*REPARTITION SELON LE DEGRE D'AUTONOMIE*)

DEGRE D'AUTONOMIE	
0-3 points	21
4-6 points	38
7-9 points	23
TOTAL	82

F 2. NOUVEAU SYSTEME (*REPARTITION SELON LA GRAVITE DES CONSEQUENCES DE L'AFFECTION*)

GRAVITE DES CONSEQUENCES DE L'AFFECTION	
4 points au moins dans le 1er pilier et moins de 6 points dans les 3 piliers	-
6-8 points dans les 3 piliers et moins de 4 points dans le 1er pilier	197
6-8 points dans les 3 piliers et au moins 4 points dans le 1er pilier	-
9-11 points dans les 3 piliers et moins de 4 points dans le 1er pilier	149
9-11 points dans les 3 piliers et au moins 4 points dans le 1er pilier	1
12-14 points dans les 3 piliers	99
15-17 points dans les 3 piliers	74
18-20 points dans les 3 piliers	32
+ 20 points dans les 3 piliers	43
TOTAL	595

F 3. TOTAL DES DEUX SYSTEMES

TOTAL	677
--------------	------------

G. ALLOCATIONS DE NAISSANCE

NOMBRE DE NAISSANCES AYANT DONNE LIEU A L'OCTROI D'UNE ALLOCATION DE NAISSANCE

RANG DES NAISSANCES	PREMIER SEMESTRE 2011	ANNEE 2010
Premières naissances	203	369
Naissances suivantes	263	389
TOTAL	466	758

H. PRIMES D'ADOPTION

NOMBRE D'ENFANTS POUR LESQUELS UNE PRIME D'ADOPTION A ETE PAYEE

H 1. REPARTITION SELON LE RANG DANS LA FAMILLE D'ACCUEIL

RANG DES ADOPTIONS	PREMIER SEMESTRE 2011	ANNEE 2010
Premier rang	5	2
Rangs suivants	-	-
TOTAL	5	2

H 2. REPARTITION PAR GROUPE D'AGE

GROUPE D'AGE	PREMIER SEMESTRE 2011	ANNEE 2010
Moins d'un an	1	-
1 an	1	1
2 ans	-	1
3-5 ans	2	-
6-11 ans	1	-
12-17 ans	-	-
18-24 ans	-	-
TOTAL	5	2

I. ENFANTS PLACES

I 1. ENFANTS PLACES EN INSTITUTION (art. 70, LC)

Nombre d'enfants placés	128
--------------------------------	------------

I 2. ENFANTS PLACES CHEZ UN PARTICULIER (art. 70ter, LC) ¹

Nombre d'enfants placés	35
--------------------------------	-----------

¹ Il s'agit du nombre d'enfants placés chez un particulier pour lesquels une allocation forfaitaire est accordée à la personne qui percevait les allocations familiales avant le placement.

VICTIMES DE GUERRE
(HORS DU CHAMP DES LC)

V. PAIEMENTS PAR L'ONAFTS POUR COMPTE DE TIERS

V.D. VICTIMES DE GUERRE

(HORS DU CHAMP DES LC)

<u>Tableaux</u>	Pages
A. Attributaires d'allocations familiales: répartition selon le nombre d'enfants dans la famille	99
B. Familles allocataires: répartition selon le nombre d'enfants dans la famille	99
C. Enfants bénéficiaires: répartition par catégorie de droit et par groupe d'âge	100
D. Bénéficiaires selon le groupe d'âge et le rang	101
E. Bénéficiaires de moins de 21 ans atteints d'une affection et recevant un supplément (art. 47, LC)	
1. Ancien système (<i>Répartition selon le degré d'autonomie</i>)	102
2. Nouveau système (<i>Répartition selon la gravité des conséquences de l'affection</i>) en vigueur depuis le 1er mai 2003	102
3. Total des deux systèmes	102
F. Allocations de naissance: nombre de naissances ayant donné lieu à l'octroi d'une allocation	
- Premier semestre 2011	103
- Année 2010	103
G. Primes d'adoption: nombre d'enfants ayant donné lieu à l'octroi d'une prime	
1. Répartition selon le rang dans la famille d'accueil (1er semestre 2011 et année 2010)	103
2. Répartition par groupe d'âge (1er semestre 2011 et année 2010)	103

Remarques

1. En dehors du champ d'application des lois coordonnées, l'ONAFTS assure le paiement des prestations familiales, pour le compte du SPF Finances, en faveur des orphelins de guerre, grands mutilés de guerre, orphelins du «temps de paix», orphelins des «événements du Congo» et anciens membres du personnel de carrière d'Afrique. Il assure ce même paiement, pour le compte du SPF Sécurité sociale, en faveur des enfants d'invalides civils et des orphelins de victimes civiles de la guerre 1940-1945.
2. Les prestations familiales payées aux familles visées le sont aux mêmes conditions que celles prévues pour le régime des travailleurs salariés.
3. Les prestations payées dans ce cadre sont remboursées à l'ONAFTS par le SPF Finances et par le SPF Sécurité sociale.
4. Pour les autres notions utilisées, cfr. la partie «Notions générales», p. 1 à 7.

A. ATTRIBUTAIRES D'ALLOCATIONS FAMILIALES

NOMBRE D'ATTRIBUTAIRES SELON LE NOMBRE D'ENFANTS DANS LA FAMILLE

NOMBRE D'ENFANTS	TOTAL
1	142
2	5
3	3
4	1
5	1
6	-
7	-
8	-
9	-
10 et +	-
TOTAL	152

B. FAMILLES ALLOCATAIRES

NOMBRE D'ALLOCATAIRES SELON LE NOMBRE D'ENFANTS DANS LA FAMILLE

NOMBRE D'ENFANTS	TOTAL
1	156
2	3
3	1
4	-
5	1
6	-
7	-
8	-
9	-
10 et +	-
TOTAL	161

C. ENFANTS BENEFICIAIRES

NOMBRE DE BENEFICIAIRES PAR CATEGORIE DE DROIT PAR GROUPE D'AGE

AGE DES BENEFICIAIRES	TOTAL
0-2 ans	1
3-5 ans	2
6-11 ans	5
12-15 ans	5
16-17 ans	2
18-20 ans	2
étudiants	2
apprentis	-
demandeurs d'emploi	-
handicapés	-
21-24 ans	4
étudiants	4
apprentis	-
demandeurs d'emploi	-
+ 25 ans	149
totalement incapables	148
en atelier protégé	1
TOTAL	170

D. BENEFICIAIRES SELON LE GROUPE D'AGE ET LE RANG

GROUPE D'AGE	RANG	TOTAL		
		hand.(*)	TOTAL	
0-5 ans	1er	-	-	-
	2ème	-	-	-
	3ème	1	-	1
	4ème	1	-	1
	5ème et +	1	-	1
TOTAL		3	-	3
6-11 ans	1er	2	-	2
	2ème	2	-	2
	3ème	1	-	1
	4ème	-	-	-
	5ème et +	-	-	-
TOTAL		5	-	5
12-17 ans	1er	4	-	4
	2ème	3	-	3
	3ème	-	-	-
	4ème	-	-	-
	5ème et +	-	-	-
TOTAL		7	-	7
18-24 ans	1er	6	-	6
	2ème	-	-	-
	3ème	-	-	-
	4ème	-	-	-
	5ème et +	-	-	-
TOTAL		6	-	6
+ 25 ans	1er	149	-	149
	2ème	-	-	-
	3ème	-	-	-
	4ème	-	-	-
	5ème et +	-	-	-
TOTAL		149	-	149
TOTAL	1er	161	-	161
	2ème	5	-	5
	3ème	2	-	2
	4ème	1	-	1
	5ème et +	1	-	1
TOTAL		170	-	170

(*) Enfants bénéficiaires de moins de 21 ans atteints d'une affection et ayant droit à l'allocation supplémentaire prévue à l' art. 47, LC

E. BENEFICIAIRES DE MOINS DE 21 ANS ATTEINTS D'UNE AFFECTION ET RECEVANT UN SUPPLEMENTE 1. ANCIEN SYSTEME (*REPARTITION SELON LE DEGRE D'AUTONOMIE*)

DEGRE D'AUTONOMIE	
0-3 points	-
4-6 points	-
7-9 points	-
TOTAL	-

E 2. NOUVEAU SYSTEME (*REPARTITION SELON LA GRAVITE DES CONSEQUENCES DE L'AFFECTION*)

GRAVITE DES CONSEQUENCES DE L'AFFECTION	
4 points au moins dans le 1er pilier et moins de 6 points dans les 3 piliers	-
6-8 points dans les 3 piliers et moins de 4 points dans le 1er pilier	-
6-8 points dans les 3 piliers et au moins 4 points dans le 1er pilier	-
9-11 points dans les 3 piliers et moins de 4 points dans le 1er pilier	-
9-11 points dans les 3 piliers et au moins 4 points dans le 1er pilier	-
12-14 points dans les 3 piliers	-
15-17 points dans les 3 piliers	-
18-20 points dans les 3 piliers	-
+ 20 points dans les 3 piliers	-
TOTAL	-

E 3. TOTAL DES DEUX SYSTEMES

TOTAL	-
--------------	---

F. ALLOCATIONS DE NAISSANCE

NOMBRE DE NAISSANCES AYANT DONNE LIEU A L'OCTROI D'UNE ALLOCATION DE NAISSANCE

RANG DES NAISSANCES	PREMIER SEMESTRE 2011	ANNEE 2010
Premières naissances	-	-
Naissances suivantes	-	-
TOTAL	-	-

G. PRIMES D'ADOPTION

NOMBRE D'ENFANTS POUR LESQUELS UNE PRIME D'ADOPTION A ETE PAYEE

G 1. REPARTITION SELON LE RANG DANS LA FAMILLE D'ACCUEIL

RANG DES ADOPTIONS	PREMIER SEMESTRE 2011	ANNEE 2010
Premier rang	-	-
Rangs suivants	-	-
TOTAL	-	-

G 2. REPARTITION PAR GROUPE D'AGE

GROUPE D'AGE	PREMIER SEMESTRE 2011	ANNEE 2010
Moins d'un an	-	-
1 an	-	-
2 ans	-	-
3-5 ans	-	-
6-11 ans	-	-
12-17 ans	-	-
18-24 ans	-	-
TOTAL	-	-

ARTICLE 102, LC

VI. PAIEMENTS A CHARGE DE LA GESTION GLOBALE
CATEGORIES DIGNES D'INTERET (gens de maison, frontaliers, ...)

(art. 102, LC)

<u>Tableaux</u>	Pages
A. Attributaires d'allocations familiales	106
B. Familles allocataires: répartition selon le nombre d'enfants dans la famille	106
C. Enfants bénéficiaires: répartition par catégorie de droit et par groupe d'âge	107
D. Bénéficiaires selon le groupe d'âge et le rang	108
E. Bénéficiaires de moins de 21 ans atteints d'une affection et recevant un supplément (art. 47, LC)	
1. Ancien système (<i>Répartition selon le degré d'autonomie</i>)	109
2. Nouveau système (<i>Répartition selon la gravité des conséquences de l'affection</i>) en vigueur depuis le 1er mai 2003	109
3. Total des deux systèmes	109
F. Allocations de naissance: nombre de naissances ayant donné lieu à l'octroi d'une allocation	
- Premier semestre 2011	110
- Année 2010	110
G. Primes d'adoption: nombre d'enfants ayant donné lieu à l'octroi d'une prime	
1. Répartition selon le rang dans la famille d'accueil (1er semestre 2011 et année 2010)	110
2. Répartition par groupe d'âge (1er semestre 2011 et année 2010)	110

Remarques

1. En vertu de l'article 102, LC, l'ONAFTS verse des allocations familiales à certaines «catégories dignes d'intérêt» ne pouvant prétendre à des prestations familiales sur une autre base. C'est le Roi qui détermine ces catégories, sur proposition du Comité de gestion de l'ONAFTS. Sont actuellement repris dans ces catégories: les gens de maison, les travailleurs frontaliers, les familles d'enfants disparus,...
2. Les prestations familiales payées aux familles visées le sont aux mêmes conditions que celles prévues pour le régime des travailleurs salariés.
3. Les prestations payées dans ce cadre sont imputées directement à la «gestion globale», c'est-à-dire que les dépenses en question sont intégrées dans les comptes globaux de la sécurité sociale. Avant 1997, ces allocations étaient à charge du Fonds de réserve de l'ONAFTS.
4. Pour les autres notions utilisées, cfr. la partie «Notions générales», p. 1 à 7.

A. ATTRIBUTAIRES D'ALLOCATIONS FAMILIALES

NOMBRE D'ATTRIBUTAIRES SELON LE NOMBRE D'ENFANTS

NOMBRE D'ENFANTS	TOTAL
1	776
2	190
3	27
4	3
5	-
6	-
7	-
8	-
9	-
10 et +	-
TOTAL	996

B. FAMILLES ALLOCATAIRES

NOMBRE D'ALLOCATAIRES SELON LE NOMBRE D'ENFANTS

NOMBRE D'ENFANTS	TOTAL
1	786
2	185
3	27
4	3
5	-
6	-
7	-
8	-
9	-
10 et +	-
TOTAL	1.001

C. ENFANTS BENEFICIAIRES

NOMBRE DE BENEFICIAIRES PAR CATEGORIE DE DROIT ET PAR GROUPE D'AGE

AGE DES BENEFICIAIRES	TOTAL
0-2 ans	27
3-5 ans	47
6-11 ans	101
12-15 ans	77
16-17 ans	46
18-20 ans	568
étudiants	532
apprentis	17
demandeurs d'emploi	17
handicapés	2
21-24 ans	370
étudiants	355
apprentis	3
demandeurs d'emploi	12
+ 25 ans	13
totalement incapables	12
en atelier protégé	1
TOTAL	1.249

D. BENEFICIAIRES SELON LE GROUPE D'AGE ET LE RANG

GROUPE D'AGE	RANG	TOTAL		
		hand.(*)	TOTAL	
0-5 ans	1er	47	-	47
	2ème	21	-	21
	3ème	5	-	5
	4ème	1	-	1
	5ème et +	-	-	-
TOTAL		74	-	74
6-11 ans	1er	80	-	80
	2ème	15	-	15
	3ème	5	-	5
	4ème	1	-	1
	5ème et +	-	-	-
TOTAL		101	-	101
12-17 ans	1er	100	-	100
	2ème	18	-	18
	3ème	5	-	5
	4ème	-	-	-
	5ème et +	-	-	-
TOTAL		123	-	123
18-24 ans	1er	757	2	759
	2ème	163	-	163
	3ème	15	-	15
	4ème	1	-	1
	5ème et +	-	-	-
TOTAL		936	2	938
+ 25 ans	1er	13		13
	2ème	-		-
	3ème	-		-
	4ème	-		-
	5ème et +	-		-
TOTAL		13		13
TOTAL	1er	997	2	999
	2ème	217	-	217
	3ème	30	-	30
	4ème	3	-	3
	5ème et +	-	-	-
TOTAL		1.247	2	1.249

(*) Enfants bénéficiaires de moins de 21 ans atteints d'une affection et ayant droit à l'allocation supplémentaire prévue à l' art. 47, LC

E. BENEFICIAIRES DE MOINS DE 21 ANS ATTEINTS D'UNE AFFECTION ET RECEVANT UN SUPPLEMENTE 1. ANCIEN SYSTEME (*REPARTITION SELON LE DEGRE D'AUTONOMIE*)

DEGRE D'AUTONOMIE	
0-3 points	-
4-6 points	1
7-9 points	-
TOTAL	1

E 2. NOUVEAU SYSTEME (*REPARTITION SELON LA GRAVITE DES CONSEQUENCES DE L'AFFECTION*)

GRAVITE DES CONSEQUENCES DE L'AFFECTION	
4 points au moins dans le 1er pilier et moins de 6 points dans les 3 piliers	-
6-8 points dans les 3 piliers et moins de 4 points dans le 1er pilier	-
6-8 points dans les 3 piliers et au moins 4 points dans le 1er pilier	-
9-11 points dans les 3 piliers et moins de 4 points dans le 1er pilier	-
9-11 points dans les 3 piliers et au moins 4 points dans le 1er pilier	-
12-14 points dans les 3 piliers	1
15-17 points dans les 3 piliers	-
18-20 points dans les 3 piliers	-
+ 20 points dans les 3 piliers	-
TOTAL	1

E 3. TOTAL DES DEUX SYSTEMES

TOTAL	2
--------------	----------

F. ALLOCATIONS DE NAISSANCE

NOMBRE DE NAISSANCES AYANT DONNE LIEU A L'OCTROI D'UNE ALLOCATION DE NAISSANCE

RANG DES NAISSANCES	PREMIER SEMESTRE 2011	ANNEE 2010
Premières naissances	217	349
Naissances suivantes	156	285
TOTAL	373	634

G. PRIMES D'ADOPTION

NOMBRE D'ENFANTS POUR LESQUELS UNE PRIME D'ADOPTION A ETE PAYEE

G 1. REPARTITION SELON LE RANG DANS LA FAMILLE D'ACCUEIL

RANG DES ADOPTIONS	PREMIER SEMESTRE 2011	ANNEE 2010
Premier rang	5	9
Rangs suivants	1	1
TOTAL	6	10

G 2. REPARTITION PAR GROUPE D'AGE

GROUPE D'AGE	PREMIER SEMESTRE 2011	ANNEE 2010
Moins d'un an	-	2
1 an	-	2
2 ans	-	2
3-5 ans	2	2
6-11 ans	2	2
12-17 ans	2	-
18-24 ans	-	-
TOTAL	6	10

DEPENSES

VII. DEPENSES EN PRESTATIONS FAMILIALES

(Comptes économiques)

A. REPARTITION NATIONALE

REPARTITION NATIONALE	En millions d'EUR	
	PREMIER SEMESTRE 2011	ANNEE 2010
1. TRAVAILLEURS SALARIES Total salariés	2.081,08	4.162,01
2. PRESTATIONS FAMILIALES GARANTIES Total PFG	24,33	47,02
3. ARTICLE 102, LC ¹ Total article 102	1,60	2,18
TOTAL REPARTITION NATIONALE	2.107,01	4.211,21

B. PAIEMENTS POUR TIERS

PAIEMENTS POUR TIERS	En millions d'EUR	
	PREMIER SEMESTRE 2011	ANNEE 2010
1. Anciens agents (art. 101, al. 3, 2°-4°, LC) Total des anciens agents	21,66	43,12
2. Enseignants temporaires (art. 101, al. 3, 7°, LC)		
a) Communauté flamande	12,40	20,88
b) Communauté française	10,37	17,04
c) Communauté germanophone	0,20	0,42
Total des enseignants temporaires	22,97	38,34
3. Enseignants définitifs (art. 101, al. 3, 8°, LC)		
a) Communauté flamande	62,62	124,59
b) Communauté française	44,89	89,84
c) Communauté germanophone	0,83	1,70
Total des enseignants définitifs	108,34	216,13
4. Organismes publics (art. 101, al. 4, LC) Total des organismes publics	33,52	61,80
5. Victimes de guerre (hors LC) Total des victimes de guerre	0,35	0,71
TOTAL TIERS	186,84	360,10

¹ Les catégories dignes d'intérêt recevant des allocations familiales en vertu de l'article 102 LC à charge de la gestion globale (voir p.105-110).

DOCUMENTATION

VIII. DOCUMENTATION

<u>Titres</u>	Pages
A. Les barèmes	
1. Allocations familiales pour travailleurs salariés en vigueur le 1er septembre 2010	
I. Allocations familiales de base	115
II. Suppléments	115
III. Allocation de naissance	117
IV. Prime d'adoption	117
V. Supplément annuel	117
VI. Plafonds des rémunérations ou des prestations sociales	117
VII. Cotisations capitatives	117
2. Allocations familiales pour travailleurs salariés en vigueur le 1er mai 2011	
I. Allocations familiales de base	118
II. Suppléments	118
III. Allocation de naissance	120
IV. Prime d'adoption	120
V. Supplément annuel	120
VI. Plafonds des rémunérations ou des prestations sociales	120
VII. Cotisations capitatives	120
3. Prestations familiales garanties en vigueur le 1er septembre 2010	
I. Enfants qui ne jouissent pas d'allocations familiales pendant un mois entier dans un autre régime	121
II. Enfants qui jouissent déjà d'allocations familiales pendant un mois entier dans un autre régime	122
III. Allocations de naissance	122
IV. Limites des revenus trimestriels	122
4. Prestations familiales garanties en vigueur le 1er mai 2011	
I. Enfants qui ne jouissent pas d'allocations familiales pendant un mois entier dans un autre régime	123
II. Enfants qui jouissent déjà d'allocations familiales pendant un mois entier dans un autre régime	124
III. Allocations de naissance	124
IV. Limites des revenus trimestriels	124
B. Indice des prix à la consommation	125

A.1. ALLOCATIONS FAMILIALES POUR TRAVAILLEURS SALARIES EN VIGUEUR LE 1ER SEPTEMBRE 2010**EURO/MOIS**

BAREME A L'INDICE 112,72 (BASE 2004 = 100)

Adaptations :

Suite à l'augmentation de l'indice des prix à la consommation, les montants des allocations familiales calculés à l'indice 112,72 (base 2004 = 100), s'élevaient à:

I. ALLOCATIONS FAMILIALES DE BASE**1. TAUX ORDINAIRES ⁽¹⁾**

1er enfant.....	85,07
2ème enfant.....	157,41
3ème enfant et chacun des suivants.....	235,03

2. ORPHELINS ⁽²⁾

par orphelin.....	326,82
-------------------	--------

3. ALLOCATION FAMILIALE FORFAITAIRE POUR ENFANTS PLACES CHEZ UN PARTICULIER (art. 70ter, LC)

par enfant placé.....	57,08
-----------------------	-------

II. SUPPLEMENTS**1. SUPPLEMENTS POUR LES FAMILLES MONOPARENTALES RECEVANT LES TAUX ORDINAIRES ⁽³⁾**

1er enfant.....	43,31
2ème enfant.....	26,85
3ème enfant et chacun des suivants.....	21,65

2. SUPPLEMENTS POUR ENFANTS DE TRAVAILLEURS INVALIDES (art. 50ter, LC) ⁽⁴⁾

1er enfant.....	93,18
2ème enfant.....	26,85
3ème enfant et chacun des suivants	
- famille monoparentale.....	21,65
- autre famille.....	4,71

3. SUPPLEMENTS POUR ENFANTS DE CHOMEURS DE PLUS DE SIX MOIS ET DE PENSIONNES (art. 42bis, LC) ⁽⁴⁾

1er enfant.....	43,31
2ème enfant.....	26,85
3ème enfant et chacun des suivants	
- famille monoparentale.....	21,65
- autre famille.....	4,71

(1) Depuis le 1er octobre 2006, applicables également à tous les handicapés nés avant le 1er juillet 1966.

(2) L'enfant orphelin dont le parent survivant est remarié ou établi en ménage bénéficie des allocations familiales aux taux ordinaires.

(3) Le supplément est accordé à la condition que les revenus professionnels ou de remplacement de l'allocataire vivant seul avec les enfants ne soient pas supérieurs au montant maximum permettant l'octroi des suppléments sociaux (cfr. point VI dans la suite du barème).

(4) Les suppléments des articles 42bis et 50ter LC sont accordés sous certaines conditions relatives aux charges familiales, aux revenus du ménage et à l'activité professionnelle. Si ces conditions ne sont pas remplies, les allocations familiales sont payées aux taux ordinaires. Sous certaines conditions, ces suppléments peuvent encore être payés après une reprise de travail par un ex-invalidé, ex-chômeur ou un ex-attributaire de prestations familiales garanties.

4. ALLOCATION SUPPLEMENTAIRE POUR ENFANTS ATTEINTS D'UNE AFFECTION ET AGES DE MOINS DE 21 ANS

a) Ancien système (selon le degré d'autonomie)

0 - 3 points :	382,73
4 - 6 points :	418,95
7 - 9 points :	447,86

b) Nouveau système (selon la gravité des conséquences de l'affection)⁽¹⁾

4 points au moins dans le 1er pilier et moins de 6 points dans les trois piliers :	74,60
6 - 8 points dans les trois piliers et moins de 4 points dans le 1er pilier :	99,36
6 - 8 points dans les trois piliers et au moins 4 points dans le 1er pilier :	382,73
9 - 11 points dans les trois piliers et moins de 4 points dans le 1er pilier :	231,86
9 - 11 points dans les trois piliers et au moins 4 points dans le 1er pilier :	382,73
12 - 14 points dans les trois piliers :	382,73
15 - 17 points dans les trois piliers :	435,19
18 - 20 points dans les trois piliers :	466,28
+ 20 points dans les trois piliers :	497,36

5. SUPPLEMENTS D'AGE

a) Premier enfant au taux ordinaire (ne bénéficiant pas d'un supplément pour famille monoparentale ni d'un supplément social et qui n'est pas atteint d'une affection)**Enfant né après le 31 décembre 1990**

Enfant de 6 à 11 ans inclus.....	14,82
Enfant de 12 à 17 ans inclus.....	22,57
Enfant de 18 à 24 ans inclus ⁽²⁾	26,01
Enfant qui devient 1er rang en remplacement d'un aîné, à partir de 12 ans ⁽³⁾	29,56
Enfant qui devient 1er rang en remplacement d'un aîné, à partir de 18 ans ⁽³⁾	31,74

Enfant né avant le 1er janvier 1991

Enfant né entre 1.01.1985 et le 31.12.1990, à partir de 18 ans.....	31,74
---	-------

b) Autre enfants (donc y compris tout enfant bénéficiant d'un supplément pour famille monoparentale, d'un supplément social et/ou tout enfant atteint d'une affection)

Enfant de 6 à 11 ans inclus.....	29,56
Enfant de 12 à 17 ans inclus.....	45,16
Enfant de 18 à 24 ans inclus.....	57,42

c) Handicapé né avant le 1er juillet 1966

Bénéficiaire de rang 1 sans supplément pour famille monoparentale.....	49,84
Autre bénéficiaire.....	57,42

(1) Ce système a été élargi, depuis le 1er mai 2009, aux enfants nés avant 1993, atteints d'une affection âgés de moins de 21 ans. L'ancienne réglementation reste provisoirement en vigueur.

(2) Depuis le 1er janvier 2009.

(3) Uniquement pour l'enfant né entre le 1er janvier 1991 et le 31 décembre 1996.

EN EURO**III. ALLOCATION DE NAISSANCE**

1ère naissance	1.152,57
2ème naissance et chacune des suivantes	867,17
Chacun des enfants issus d'une naissance multiple	1.152,57

L'allocation de naissance peut être demandée à partir du sixième mois de la grossesse et le paiement peut être obtenu deux mois avant la date probable de la naissance.

IV. PRIME D'ADOPTION

par enfant adopté.....	1.152,57
------------------------	----------

V. SUPPLEMENT ANNUEL ⁽¹⁾

Enfant de 0 ans à 5 ans inclus.....	25,50
Enfant de 6 ans à 11 ans inclus.....	54,12
Enfant de 12 ans à 17 ans inclus.....	75,77
Enfant de 18 ans à 24 ans inclus.....	51,00

VI. PLAFONDS DES REMUNERATIONS OU DES PRESTATIONS SOCIALES**1. PLAFOND CONCERNANT L'ENFANT BENEFICIAIRE**

Montant mensuel de la rémunération ou de la prestation sociale au-delà duquel les bénéficiaires concernés cessent d'avoir droit aux allocations familiales	490,09
--	--------

Sont concernés :

- l'apprenti lié par un contrat d'apprentissage;
- le demandeur d'emploi exerçant une activité lucrative ou bénéficiant d'une prestation sociale;
- le bénéficiaire qui, n'étant pas soumis à l'obligation scolaire, suit un des types d'enseignement secondaire à horaire réduit, tels qu'organisés aux conditions fixées par les Communautés, et exerce une activité professionnelle ou bénéficie d'une prestation sociale;
- l'étudiant stagiaire rémunéré dont l'accomplissement des stages est une condition à l'obtention d'un diplôme, certificat ou brevet légalement réglementé.

2. PLAFOND CONCERNANT L'ATTRIBUTAIRE

Montant mensuel brut total des revenus de remplacement et des rémunérations (activité autorisée et/ou activité du conjoint ou du partenaire) au-delà duquel un supplément n'est pas accordé au ménage dont l'attributaire est invalide, pensionné ou chômeur de plus de 6 mois (cf. p. 1, II.1-2-3.), dans le cas où :

- l'attributaire ou l'allocataire vit seul avec l'enfant	2.102,22
- l'attributaire et son conjoint ou partenaire vivent ensemble avec l'enfant.....	2.173,88

VIII. COTISATIONS CAPITATIVES (à partir du 01/10/2010)

Montant par jour.....	7,67
Montant par mois.....	161,21

(1) Seuls les enfants ouvrant un droit aux allocations familiales en juillet 2010 perçoivent ce montant

A.2. ALLOCATIONS FAMILIALES POUR TRAVAILLEURS SALARIES EN VIGUEUR LE 1ER MAI 2011**EURO/MOIS**

BAREME A L'INDICE 114,97 (BASE 2004 = 100)

Adaptation :

Suite à l'augmentation de l'indice des prix à la consommation, les montants des allocations familiales calculés à l'indice 114,97 (base 2004 = 100), s'élèvent à:

I. ALLOCATIONS FAMILIALES DE BASE**1. TAUX ORDINAIRES ⁽¹⁾**

1er enfant.....	86,77
2ème enfant.....	160,55
3ème enfant et chacun des suivants.....	239,72

2. ORPHELINS ⁽²⁾

par orphelin.....	333,33
-------------------	--------

3. ALLOCATION FAMILIALE FORFAITAIRE POUR ENFANTS PLACES CHEZ UN PARTICULIER (art. 70ter, LC)

par enfant placé.....	58,22
-----------------------	-------

II. SUPPLEMENTS**1. SUPPLEMENTS POUR LES FAMILLES MONOPARENTALES RECEVANT LES TAUX ORDINAIRES ⁽³⁾**

1er enfant.....	44,17
2ème enfant.....	27,38
3ème enfant et chacun des suivants.....	22,08

2. SUPPLEMENTS POUR ENFANTS DE TRAVAILLEURS INVALIDES (art. 50ter, LC) ⁽⁴⁾

1er enfant.....	95,04
2ème enfant.....	27,38
3ème enfant et chacun des suivants	
- famille monoparentale.....	22,08
- autre famille.....	4,81

3. SUPPLEMENTS POUR ENFANTS DE CHOMEURS DE PLUS DE SIX MOIS ET DE PENSIONNES (art. 42bis, LC) ⁽⁴⁾

1er enfant.....	44,17
2ème enfant.....	27,38
3ème enfant et chacun des suivants	
- famille monoparentale.....	22,08
- autre famille.....	4,81

(1) Depuis le 1er octobre 2006, applicables également à tous les handicapés nés avant le 1er juillet 1966.

(2) L'enfant orphelin dont le parent survivant est remarié ou établi en ménage bénéficie des allocations familiales aux taux ordinaires.

(3) Le supplément est accordé à la condition que les revenus professionnels ou de remplacement de l'allocataire vivant seul avec les enfants ne soient pas supérieurs au montant maximum permettant l'octroi des suppléments sociaux (cfr. point VI dans la suite du barème).

(4) Les suppléments des articles 42bis et 50ter LC sont accordés sous certaines conditions relatives aux charges familiales, aux revenus du ménage et à l'activité professionnelle. Si ces conditions ne sont pas remplies, les allocations familiales sont payées aux taux ordinaires. Sous certaines conditions, ces suppléments peuvent encore être payés après une reprise de travail par un ex-invalidé, ex-chômeur ou un ex-attributaire de prestations familiales garanties.

4. ALLOCATION SUPPLEMENTAIRE POUR ENFANTS ATTEINTS D'UNE AFFECTION ET AGES DE MOINS DE 21 ANS

a) Ancien système (selon le degré d'autonomie)

0 - 3 points :	390,36
4 - 6 points :	427,31
7 - 9 points :	456,79

b) Nouveau système (selon la gravité des conséquences de l'affection)⁽¹⁾

4 points au moins dans le 1er pilier et moins de 6 points dans les trois piliers :	76,09
6 - 8 points dans les trois piliers et moins de 4 points dans le 1er pilier :	101,34
6 - 8 points dans les trois piliers et au moins 4 points dans le 1er pilier :	390,36
9 - 11 points dans les trois piliers et moins de 4 points dans le 1er pilier :	236,48
9 - 11 points dans les trois piliers et au moins 4 points dans le 1er pilier :	390,36
12 - 14 points dans les trois piliers :	390,36
15 - 17 points dans les trois piliers :	443,87
18 - 20 points dans les trois piliers :	475,58
+ 20 points dans les trois piliers :	507,28

5. SUPPLEMENTS D'AGE

a) Premier enfant au taux ordinaire (ne bénéficiant pas d'un supplément pour famille monoparentale ni d'un supplément social et qui n'est pas atteint d'une affection)**Enfant né après le 31 décembre 1990**

Enfant de 6 à 11 ans inclus.....	15,12
Enfant de 12 à 17 ans inclus.....	23,02
Enfant de 18 à 24 ans inclus ⁽²⁾	26,53
Enfant qui devient 1er rang en remplacement d'un aîné, à partir de 12 ans ⁽³⁾	30,15
Enfant qui devient 1er rang en remplacement d'un aîné, à partir de 18 ans ⁽³⁾	32,38

Enfant né avant le 1er janvier 1991

Enfant né entre 1.01.1985 et le 31.12.1990, à partir de 18 ans.....	32,38
---	-------

b) Autre enfants (donc y compris tout enfant bénéficiant d'un supplément pour famille monoparentale, d'un supplément social et/ou tout enfant atteint d'une affection)

Enfant de 6 à 11 ans inclus.....	30,15
Enfant de 12 à 17 ans inclus.....	46,06
Enfant de 18 à 24 ans inclus.....	58,57

c) Handicapé né avant le 1er juillet 1966

Bénéficiaire de rang 1 sans supplément pour famille monoparentale.....	50,83
Autre bénéficiaire.....	58,57

(1) Ce système a été élargi, depuis le 1er mai 2009, aux enfants nés avant 1993, atteints d'une affection âgés de moins de 21 ans. L'ancienne réglementation reste provisoirement en vigueur.

(2) Depuis le 1er janvier 2009.

(3) Uniquement pour l'enfant né entre le 1er janvier 1991 et le 31 décembre 1996.

EN EURO**III. ALLOCATION DE NAISSANCE**

1ère naissance	1.175,56
2ème naissance et chacune des suivantes	884,47
Chacun des enfants issus d'une naissance multiple	1.175,56

L'allocation de naissance peut être demandée à partir du sixième mois de la grossesse et le paiement peut être obtenu deux mois avant la date probable de la naissance.

IV. PRIME D'ADOPTION

par enfant adopté.....	1.175,56
------------------------	----------

V. SUPPLEMENT ANNUEL⁽¹⁾ (à l'indice pivot 110,51 en vigueur en juillet 2010)

Enfant de 0 ans à 5 ans inclus.....	26,53
Enfant de 6 ans à 11 ans inclus.....	56,31
Enfant de 12 ans à 17 ans inclus.....	78,83
Enfant de 18 ans à 24 ans inclus.....	79,59

VI. PLAFONDS DES REMUNERATIONS OU DES PRESTATIONS SOCIALES**1. PLAFOND CONCERNANT L'ENFANT BENEFICIAIRE**

Montant mensuel de la rémunération ou de la prestation sociale au-delà duquel les bénéficiaires concernés cessent d'avoir droit aux allocations familiales	499,86
--	--------

Sont concernés :

- l'apprenti lié par un contrat d'apprentissage;
- le demandeur d'emploi exerçant une activité lucrative ou bénéficiant d'une prestation sociale;
- le bénéficiaire qui, n'étant pas soumis à l'obligation scolaire, suit un des types d'enseignement secondaire à horaire réduit, tels qu'organisés aux conditions fixées par les Communautés, et exerce une activité professionnelle ou bénéficie d'une prestation sociale;
- l'étudiant stagiaire rémunéré dont l'accomplissement des stages est une condition à l'obtention d'un diplôme, certificat ou brevet légalement réglementé.

2. PLAFOND CONCERNANT L'ATTRIBUTAIRE

Montant mensuel brut total des revenus de remplacement et des rémunérations (activité autorisée et/ou activité du conjoint ou du partenaire) au-delà duquel un supplément n'est pas accordé au ménage dont l'attributaire est invalide, pensionné ou chômeur de plus de 6 mois (cf. p. 1, II.1-2-3.), dans le cas où :

- l'attributaire ou l'allocataire vit seul avec l'enfant	2.144,07
- l'attributaire et son conjoint ou partenaire vivent ensemble avec l'enfant.....	2.217,20

VIII. COTISATIONS CAPITATIVES (à partir du 01/07/2011)

Montant par jour.....	7,82
Montant par mois.....	164,42

(1) Seuls les enfants ouvrant un droit aux allocations familiales en juillet 2011 perçoivent ce montant. Un enfant qui n'atteint par exemple l'âge de 6 ans qu'en septembre et qui a droit aux allocations familiales le 1er juillet a déjà droit au supplément annuel mentionné pour les 6-11 ans.

A.3. PRESTATIONS FAMILIALES GARANTIES EN VIGUEUR LE 1ER SEPTEMBRE 2010

BAREME A L'INDICE 112,72

Adaptations :

Suite à l'augmentation de l'indice des prix à la consommation, les montants des allocations familiales calculés à l'indice 112,72 (base 2004 = 100), s'élèvent à:

I. ENFANTS QUI NE JOUISSENT PAS D'ALLOCATIONS FAMILIALES PENDANT UN MOIS ENTIER DANS UN AUTRE REGIME**1. MONTANT DE BASE DES ALLOCATIONS FAMILIALES⁽¹⁾**

1er enfant.....	85,07
2ème enfant.....	157,41
3ème enfant et chacun des suivants.....	235,03

2. SUPPLEMENT SOCIAL⁽²⁾

1er enfant.....	43,31
2ème enfant.....	26,85
3ème enfant et chacun des suivants	
- famille monoparentale ⁽³⁾	21,65
- autre famille.....	4,71

3. ORPHELINS

par orphelin.....	326,82
-------------------	--------

4. SUPPLEMENT D'AGE

Enfant de 6 à 11 ans inclus.....	29,56
Enfant de 12 à 17 ans inclus.....	45,16
Enfant de 18 à 24 ans inclus.....	57,42

5. ALLOCATION SPECIALE POUR ENFANTS PLACES EN INSTITUTION

par enfant placé.....	57,08
-----------------------	-------

6. SUPPLEMENT ANNUEL*

Enfant de 0 à 5 ans inclus.....	25,50
Enfant de 6 à 11 ans inclus.....	54,12
Enfant de 12 à 17 ans inclus.....	75,77
Enfant de 18 à 24 ans inclus.....	51,00

(1) Si certaines conditions de la Loi instituant les prestations familiales garanties ne sont pas remplies, l'Office national d'allocations familiales pour travailleurs salariés verse le montant de base par voie d'avance

(2) Un supplément social s'ajoute au montant de base quand toutes les conditions requises sont remplies.

(3) Le supplément est accordé à l'allocataire vivant seul avec les enfants.

* Seuls les enfants ouvrant un droit aux prestations familiales garanties en juillet 2010 perçoivent ce montant.

EURO/MOISEURO/ANNEE

II. ENFANTS QUI JOUISSENT DEJA D'ALLOCATIONS FAMILIALES PENDANT UN MOIS ENTIER DANS UN AUTRE REGIME

Les prestations familiales garanties versées pour un enfant qui est déjà bénéficiaire d'allocations familiales pour un mois complet dans un autre régime s'élèvent aux montants accordés dans le régime d'allocations familiales pour travailleurs indépendants.

	EURO/MOIS
1. ALLOCATIONS FAMILIALES	
1er enfant.....	79,57
2ème enfant.....	157,41
3ème enfant et chacun des suivants.....	235,03
2. SUPPLEMENT D'AGE	
1er rang	
Enfant de 6 à 11 ans inclus.....	29,56
Enfant de 12 à 17 ans inclus.....	45,16
Enfant de 18 à 24 ans inclus.....	49,84
Autres rangs	
Enfant de 6 à 11 ans inclus.....	29,56
Enfant de 12 à 17 ans inclus.....	45,16
Enfant de 18 à 24 ans inclus.....	57,42
3. ALLOCATION SPECIALE POUR ENFANTS PLACES EN INSTITUTION	
par enfant placé.....	79,57
4. SUPPLEMENT ANNUEL*	
	<u>EURO/ANNEE</u>
Enfant de 0 à 5 ans inclus.....	25,50
Enfant de 6 à 11 ans inclus.....	54,12
Enfant de 12 à 17 ans inclus.....	75,77
Enfant de 18 à 24 ans inclus.....	51,00
III. ALLOCATIONS DE NAISSANCE	
	<u>EN EURO</u>
1ère naissance et naissances multiples.....	1.152,57
2ème naissance et chacune des suivantes.....	867,17
IV. LIMITES DES REVENUS TRIMESTRIELS	
Les limites de ressources par trimestre prises en considération pour l'octroi des prestations familiales garanties s'établissent aux montants qui suivent :	
1 enfant.....	3.828,50
2 enfants.....	4.594,20
3 enfants.....	5.359,90
4 enfants.....	6.125,60
5 enfants.....	6.891,30
6 enfants.....	7.657,00
Chaque enfant suivant.....	+ 20%

* Seuls les enfants ouvrant un droit aux prestations familiales garanties en juillet 2010 perçoivent ce montant

A.4. PRESTATIONS FAMILIALES GARANTIES EN VIGUEUR LE 1ER MAI 2011

BAREME A L'INDICE 114,97

Adaptation :

Suite à l'augmentation de l'indice des prix à la consommation, les montants des allocations familiales calculés à l'indice pivot 114,97 (base 2004 = 100), s'élèvent à:

I. ENFANTS QUI NE JOUISSENT PAS D'ALLOCATIONS FAMILIALES PENDANT UN MOIS ENTIER DANS UN AUTRE REGIME

	<u>EURO/MOIS</u>
1. MONTANT DE BASE DES ALLOCATIONS FAMILIALES ⁽¹⁾	
1er enfant.....	86,77
2ème enfant.....	160,55
3ème enfant et chacun des suivants.....	239,72
2. SUPPLEMENT SOCIAL ⁽²⁾	
1er enfant.....	44,17
2ème enfant.....	27,38
3ème enfant et chacun des suivants	
- famille monoparentale ⁽³⁾	22,08
- autre famille.....	4,81
3. ORPHELINS	
par orphelin.....	333,33
4. SUPPLEMENT D'AGE	
Enfant de 6 à 11 ans inclus.....	30,15
Enfant de 12 à 17 ans inclus.....	46,06
Enfant de 18 à 24 ans inclus.....	58,57
5. ALLOCATION SPECIALE POUR ENFANTS PLACES EN INSTITUTION	
par enfant placé.....	58,22
6. SUPPLEMENT ANNUEL [*] (à l'indice pivot 110,51 en vigueur en juillet 2010)	<u>EURO/ANNEE</u>
Enfant de 0 à 5 ans inclus.....	26,53
Enfant de 6 à 11 ans inclus.....	56,31
Enfant de 12 à 17 ans inclus.....	78,83
Enfant de 18 à 24 ans inclus.....	79,59

(1) Si certaines conditions de la Loi instituant les prestations familiales garanties ne sont pas remplies, l'Office national d'allocations familiales pour travailleurs salariés verse le montant de base par voie d'avance

(2) Un supplément social s'ajoute au montant de base quand toutes les conditions requises sont remplies.

(3) Le supplément est accordé à l'allocataire vivant seul avec les enfants.

* Seuls les enfants ouvrant un droit aux prestations familiales garanties en juillet 2011 perçoivent ce montant. Un enfant qui n'atteint par exemple l'âge de 6 ans qu'en septembre et qui a droit aux allocations familiales le 1er juillet a déjà droit au supplément annuel mentionné pour les 6-11 ans.

II. ENFANTS QUI JOUISSENT DEJA D'ALLOCATIONS FAMILIALES PENDANT UN MOIS ENTIER DANS UN AUTRE REGIME

Les prestations familiales garanties versées pour un enfant qui est déjà bénéficiaire d'allocations familiales pour un mois complet dans un autre régime s'élèvent aux montants accordés dans le régime d'allocations familiales pour travailleurs indépendants.

	EURO/MOIS
1. ALLOCATIONS FAMILIALES	
1er enfant.....	81,15
2ème enfant.....	160,55
3ème enfant et chacun des suivants.....	239,72
2. SUPPLEMENT D'AGE	
1er rang	
Enfant de 6 à 11 ans inclus.....	30,15
Enfant de 12 à 17 ans inclus.....	46,06
Enfant de 18 à 24 ans inclus.....	50,83
Autres rangs	
Enfant de 6 à 11 ans inclus.....	30,15
Enfant de 12 à 17 ans inclus.....	46,06
Enfant de 18 à 24 ans inclus.....	58,57
3. ALLOCATION SPECIALE POUR ENFANTS PLACES EN INSTITUTION	
par enfant placé.....	81,15
4. SUPPLEMENT ANNUEL * (à l'indice pivot en vigueur en juillet 2010)	
Enfant de 0 à 5 ans inclus.....	26,53
Enfant de 6 à 11 ans inclus.....	56,31
Enfant de 12 à 17 ans inclus.....	78,83
Enfant de 18 à 24 ans inclus.....	79,59
III. ALLOCATIONS DE NAISSANCE	
1ère naissance et naissances multiples.....	1.175,56
2ème naissance et chacune des suivantes.....	884,47
IV. LIMITES DES REVENUS TRIMESTRIELS	
Les limites de ressources par trimestre prises en considération pour l'octroi des prestations familiales garanties s'établissent aux montants qui suivent :	
1 enfant.....	3.904,86
2 enfants.....	4.685,83
3 enfants.....	5.466,80
4 enfants.....	6.247,78
5 enfants.....	7.028,75
6 enfants.....	7.809,72
Chaque enfant suivant.....	+ 20%

* Seuls les enfants ouvrant un droit aux prestations familiales garanties en juillet 2011 perçoivent ce montant. Un enfant qui n'atteint par exemple l'âge de 6 ans qu'en septembre et qui a droit aux allocations familiales le 1er juillet a déjà droit au supplément annuel mentionné pour les 6-11 ans.

B. INDICE DES PRIX A LA CONSOMMATION

En exécution des dispositions légales réglant la liaison des prestations sociales à l'indice des prix à la consommation, les prestations familiales sont majorées le 1er jour du 1er mois après lequel la moyenne de quatre indices mensuels (indices-santé) a franchi l'indice-pivot suivant dans l'échelle préétablie.

Prochains indices - pivots (base 2004 = 100) susceptibles de modifier à l'avenir les taux des prestations: 117,27 et 119,62

Les indices mensuels des prix à la consommation établis par le SPF Economie, PME, Classes moyennes et Energie sont les suivants pour les années 2010 et 2011:

INDICE DES PRIX A LA CONSOMMATION						
MOIS	2010			2011		
	Base 2004 = 100	Indice santé (*)	Indice santé moyen des 4 derniers mois	Base 2004 = 100	Indice santé (*)	Indice santé moyen des 4 derniers mois
janvier	112,05	111,36	110,93	115,66	114,38	113,81
février	112,52	111,90	111,24	116,33	115,05	114,21
mars	112,94	112,11	111,58	116,91	115,39	114,67
avril	113,33	112,34	111,93	117,20	115,57	115,10
mai	113,78	112,72	112,27	117,59	115,98	115,50
juin	113,77	112,74	112,48	117,95	116,43	115,84
juillet	113,82	112,86	112,67	118,09	116,61	116,15
août	113,89	112,94	112,82	117,99	116,49	116,38
septembre	114,25	113,29	112,96	118,31	116,73	116,57
octobre	114,41	113,46	113,14	118,49	116,96	116,70
novembre	114,55	113,55	113,31	118,96	117,40	116,90
décembre	115,00	113,84	113,54			

(*) L'A.R. du 24 décembre 1993 pris en exécution de la loi du 6 janvier 1989 de sauvegarde de la compétitivité du pays, remplace l'indice des prix à la consommation par l'«indice santé» en vigueur à partir du 1er janvier 1994.

source: Le Moniteur belge